



# Regionální stálá konference Moravskoslezského kraje **8. zasedání**



Datum: 28.3.2018



## Program 8. zasedání

14:00-14:10	<ul style="list-style-type: none"> <li>Zahájení Regionální stálé konference předsedou RSK, schválení programu, organizační záležitosti</li> </ul>
14:10 -14:40	<ul style="list-style-type: none"> <li>Víceletý finanční rámec a budoucnost kohezní politiky Evropské unie po roce 2020 Ing. Petr Zahradník, MSc., Evropský hospodářský a sociální výbor</li> </ul>
14:40-15:00	<ul style="list-style-type: none"> <li>Informace Ministerstva pro místní rozvoj (příprava Strategie regionálního rozvoje 2021-2027, příprava programového období EU 2021-2027) zástupce MMR: Ing. Radana Leistner Kratochvílová</li> </ul>
15:00-15:20	<ul style="list-style-type: none"> <li>Výroční zpráva RSK MSK a Zpráva o hodnocení plnění RAP MSK Ing. David Sventek, MBA a sekretariát RSK MSK</li> </ul>
15:20-15:30	přestávka, občerstvení
15:30-15:40	<ul style="list-style-type: none"> <li>Aktualizace Rámce pro podporu infrastruktury a investic Krajského akčního plánu rozvoje vzdělávání zástupce odboru školství, mládeže a sportu Krajského úřadu MSK</li> </ul>
15:40-16:10	<ul style="list-style-type: none"> <li>Aktuální výzvy ITI ostravské aglomerace Mgr. Jiří Hudec, Magistrát města Ostravy</li> <li>Aktuální informace k realizaci strategií Komunitně vedeného místního rozvoje Ing. Jiří Krist, krajská síť MAS</li> </ul>
16:10-16:25	<ul style="list-style-type: none"> <li>Informace o činnosti Moravskoslezského inovačního centra Mgr. Pavel Csank, MSIC a.s.</li> </ul>
16:25-17:00	<ul style="list-style-type: none"> <li>Různé a diskuze</li> <li>Prohlídka prostor - Moravskoslezské inovační centrum, a.s. (pro zájemce)</li> </ul>



*Evropský hospodářský a sociální výbor*

# **Víceletý finanční rámec a budoucnost kohezní politiky Evropské unie po roce 2020**

Petr Zahradník

Připraveno pro zasedání Regionální stálé konference MSK,

Ostrava,  
březen 2018



Evropský hospodářský a sociální výbor

# VÝCHODISKA

- POROVNÁNÍ ZMĚN MEZI FINANČNÍMI RÁMCI (MIL. EUR; STÁLÉ CENY ROKU 2011)

Prostředky na závazky	2007 - 2013	2014 - 2020	změna 2014 – 2020 vůči 2007 - 2013	
			změna v mil. EUR	změna v %
1. Inteligentní růst podporující začlenění	446.788	450.763	3.975	0,9
1a. Konkurenceschopnost pro růst a zaměstnanost	91.541	125.614	34.073	37,2
1b. Hospodářská, sociální a územní koheze	355.248	325.149	-30.099	-8,5
2. Udržitelný růst: přírodní zdroje	420.682	373.179	-47.503	-11,3
- výdaje související s trhem a přímé platby	318.820	277.851	-40.969	-12,9
celkem	994.104	959.988	-34.116	-3,4





- **VÝVOJ ČISTÉ POZICE VŮČI ROZPOČTU EU (MLD. CZK)**

- **STRUKTURA PŘÍJMŮ ČESKÉ REPUBLIKY Z ROZPOČTU EU A JEJÍ VÝVOJ V ČASE (%)**

[illegible]



*Evropský hospodářský a sociální výbor*

## **AKTUÁLNÍ VÝVOJ A DŮLEŽITÉ UDÁLOSTI V SOUČASNÉ A BLÍZKÉ BUDOUCNOSTI NA ÚROVNI EU**

- **NÁVRH STŘEDNĚDOBÉ VIZE VÍCELETÉHO FINANČNÍHO RÁMCE (POČÁTEK KVĚTNA 2018);**
- **SDĚLENÍ EVROPSKÉ KOMISE: NOVÝ MODERNÍ VÍCELETÝ FINANČNÍ RÁMEC PRO EU, KTERÁ EFEKTIVNĚ NAPLŇUJE SVÉ PRIORITY PO ROCE 2020 (14.2.2018);**
- **SHAPING EU FINANCING (LEDEN 2017);**
- **7. KOHEZNÍ ZPRÁVA;**
- **VÝKONNOSTNĚ A VÝSLEDKOVĚ ZAMĚŘENÝ ROZPOČET EU (INICIATIVA TRVAJÍCÍ OD ZÁŘÍ 2015);**
- **RELEVANTNÍ KAPITOLY Z BALÍČKU K DOKONČENÍ EMU (PROSINEC 2017)**



*Evropský hospodářský a sociální výbor*

# **AKTUÁLNÍ VÝVOJ A DŮLEŽITÉ UDÁLOSTI V SOUČASNÉ A BLÍZKÉ BUDOUCNOSTI NA ÚROVNI ČESKÉ REPUBLIKY**

- **NÁRODNÍ KONCEPCE REALIZACE KOHEZNÍ POLITIKY;**
- **STRATEGIE REGIONÁLNÍHO ROZVOJE;**
- **POZIČNÍ DOKUMENTY**



## FINANCOVÁNÍ EU NA KŘÍŽOVATCE

- **POSUN OD FORMALISTICKÉHO NAHLÍŽENÍ NA ROZPOČET EU K REÁLNÉMU;**
- **NEJEN VYNAKLÁDÁNÍ VÝDAJŮ ROZPOČTU EU V SOULADU S PRAVIDLY A OMEZOVÁNÍ FORMÁLNÍ CHYBOVOSTI, ALE PRO DOSAHOVÁNÍ URČITÉHO REÁLNÉHO VÝSLEDKU A DOPADŮ (STÁLE VĚTŠÍ DŮRAZ NA PŘÍMÉ FINANČNÍ DOPADY, A NEJEN NEPŘÍMÉ SOCIO-EKONOMICKÉ) – REFORMA FINANCOVÁNÍ EU;**
- **PROČ? ROZPOČET EU MUSÍ REAGOVAT NA NYNĚJŠÍ A BUDOUCÍ POTŘEBY EU; MUSÍ PŘEKONAT STEREOTYPNÍ ZAOSTALOST PŘI NAKLÁDÁNÍ SE SPOLEČNÝMI FINANČNÍMI ZDROJI EU; POTŘEBA PŘEZKOUMÁVAT I POVAHU PRAVIDEL, KTERÁ ROZDĚLOVÁNÍ ZDROJŮ EU UPRAVUJÍ (NE VŽDY JSOU SPRÁVNÁ A DOKONALÁ → RIA);**
- **DOCHÁZÍ K VYHODNOCOVÁNÍ PRVNÍCH VÝSTUPŮ INTERVENČÍ V RÁMCI OBDOBÍ 2014 – 2020, KTERÁ UVEDLA ŘADU NOVÝCH PRVKŮ, POSILUJÍCÍCH VÝSLEDKY, DOPADY, VÝKONNOST: TEMATICKÁ KONCENTRACE; INTEGROVANÝ A MÍSTNĚ ORIENTOVANÝ PŘÍSTUP A SYNERGIE, KONDICIONALITY A VÝKONNOSTNÍ REZERVA; ZJEDNODUŠENÍ; LÉPE KVANTIFIKOVANÉ VÝSLEDKY; ROZŠÍŘENÍ SPEKTRA FINANČNÍCH NÁSTROJŮ**



## FINANCOVÁNÍ EU NA KŘÍŽOVATCE

- **TEMATICKÁ KONCENTRACE: PODPORA FINANCOVÁNÍ POUZE NA PRIORITNÍ OBLASTI, NE NA COKOLIV;**
- **INTEGROVANÝ A MÍSTNĚ ORIENTOVANÝ PŘÍSTUP A SYNERGIE: SNAHA O SYNERGII PROJEKTŮ REALIZOVANÝCH V RÁMCI DANÉHO ÚZEMÍ (DEFINICE ÚZEMÍ V ZÁVISLOSTI NA PRINCIPU SUBSIDIARITY);**
- **KONDICIONALITY A VÝKONNOSTNÍ REZERVA: RESPEKTOVÁNÍ PRINCIPŮ ZDRAVÉHO FINANČNÍHO MANAGEMENTU; FINANCOVÁNÍ EU JE USKUTEČŇOVÁNO ZA ODPOVÍDAJÍCÍCH NÁRODNÍCH FISKÁLNÍCH, MAKROEKONOMICKÝCH A INSTITUCIONÁLNÍCH OKOLNOSTÍ (ZÁJEM VYLOUČIT „ČERNÉ PASAŽÉRY“);**
- **ZJEDNODUŠENÍ: OBSAHOVÉ I PROCESNÍ;**
- **LÉPE KVANTIFIKOVANÉ VÝSLEDKY: BEZ VYČÍSLENÍ VÝSLEDKŮ LZE TĚŽKO VYHODNOTIT VÝKONNOST A DOPAD;**
- **ROZŠÍŘENÍ SPEKTRA FINANČNÍCH NÁSTROJŮ: SÍLÍCÍ DŮRAZ NA PRVEK NÁVRATNOSTI**



## **ROZPOČET EU ZAMĚŘENÝ NA VÝSLEDKY**

- **OD ROKU 2015: KAMPAŇ EVROPSKÉ KOMISE BUDGET FOCUSED ON RESULTS (BFOR); VNÍMÁNA JAKO POČÁTEK NOVÉHO POSLÁNÍ A ZPŮSOBU FINANCOVÁNÍ EU; ZÁKLADEM JE DOSTAT Z ROZPOČTU EU VÝSLEDKY – NÁROKY NA ZLEPŠENÍ PRÁCE S DATY (SPOUSTA Z NICH ZŮSTÁVÁ NEVYHODNOCENA), NA ZLEPŠENÍ SOUČINNOSTI EVROPSKÉ KOMISE A ČLENSKÝCH STÁTŮ (76% PROSTŘEDKŮ ROZPOČTU EU JE ROZDĚLOVÁNO FORMOU SDÍLENÉHO MANAGEMENTU); NEPOSUZOVÁNÍ ROZPOČTU EU VE VZTAHU K OPERACÍM JEDNOHO KONKRÉTNÍHO ROKU, ALE V RÁMCI STŘEDNĚDOBÉHO OBDOBÍ; VĚTŠÍ SEPĚTÍ S PROCESEM EVROPSKÉHO SEMESTRU;**
- **ROZPOČTOVÁ VÝKONNOST: ADEKVÁTNÍ ZAMĚŘENÍ VÝDAJŮ ROZPOČTU EU NA SKUTEČNÉ PRIORITY EU V PŘÍSLUŠNÉM OBDOBÍ (I PROTO NELZE VÝSLEDKY VYHODNOCOVAT IZOLOVANĚ OPTIKOU ROKU, KDY BYLY PROSTŘEDKY VYNALOŽENY; ZVLÁŠTĚ S POSILOVÁNÍM NÁROČNOSTI PROJEKTŮ A PRODLOŽOVÁNÍM DOBY JEJICH REALIZACE);**



*Evropský hospodářský a sociální výbor*

## **ROZPOČET EU ZAMĚŘENÝ NA VÝSLEDKY**

- **KULTURA VÝKONNOSTI: STRATEGIE, ZJEDNODUŠENÍ, ROZPOČTOVÁ PROCEDURA;**
- **OMEZENÍ PRAXE GOLDPLATING V ČLENSKÝCH STÁTECH;**
- **DEFINOVÁNÍ SPOLEČNÝCH PRAVIDEL PRO OBDOBNÝ TYP PROJEKTŮ;**
- **PŘIZPŮSOBENÍ RISK MANAGEMENTU; NOVÉ VNÍMÁNÍ REDUKCE TRŽNÍHO SELHÁNÍ**



## **UVAŽOVANÉ NOVÉ PRVKY PRO PŘÍŠTÍ OBDOBÍ**

- **EU ADDED VALUE: PODPORA PROJEKTŮM, KDE PŘÍNOS NA ÚROVNI ČLENSKÉHO STÁTU BUDE DOPROVÁZEN JEŠTĚ ZŘETELNÝM A NETRIVIÁLNÍM DOPADEM PRO EU JAKO CELEK; ROZŠÍŘENÍ A DOPLNĚNÍ PŘÍSTUPU UPLATNĚNÍ KONDICIONALIT; TYPOLOGIE PROJEKTŮ BY NEMĚLA BÝT SPOJOVÁNA VÝLUČNĚ S DOMÁCÍMI NÁLEŽITOSTMI ČLENSKÝCH STÁTŮ, ALE PROJEKTY VYKÁŽÍ ALESPŮŇ DÍLČÍ PŘESHraniční DOPAD; PŘÍSPĚVEK K PŘÍSTUPU S KONEČNOU VIZÍ, KDY VŠECHNO, CO MÁ BÝT FINANCOVÁNO Z ROZPOČTU EU BY MĚLO PRIMÁRNĚ PŘÍSPÍVAT K VÝSTUPŮM S CELOEVROPSKÝM ROZMĚREM (SNAD NOVÝ ARGUMENT V RUKOU ČISTÝCH PLÁTCŮ);**
- **ZAHRNUTÍ TZV. NOVÝCH TÉMAT (MIGRACE, BEZPEČNOST, POSÍLENÍ ROLE EU V GLOBÁLNÍM KONTEXTU, CELOEVROPSKÉ HORIZONTÁLNÍ TÉMATA)**





## **UVAŽOVANÉ NOVÉ PRVKY PRO PŘÍŠTÍ OBDOBÍ**

- **FLEXIBILITA: JEJÍ POTŘEBA ZDŮRAŽŇOVÁNA V SOUVISLOSTI S TÍM, JAK SE V PRŮBĚHU STŘEDNĚDOBÉHO FINANČNÍHO RÁMCE ODCHYLÍ NA POČÁTKU PŘIJATÉ PRIORITY OD MOMENTÁLNÍCH POTŘEB; UKÁZALO SE V DOBĚ KRIZÍ EKONOMICKÉ, MIGRAČNÍ A BEZPEČNOSTNÍ; ŘADA PODOB: VYUŽITÍ ROZPOČTOVÉ REZERVY; POSÍLENÍ PŘÍJMOVÉ SLOŽKY (VLASTNÍ ZDROJE EU); OŽIVENÍ MYŠLENKY EMISE DLUHOPISŮ EU; SOUHRNNÝ CÍL – ZVÝŠENÍ AKCESCHOPNOSTI ROZPOČTU EU (NAPŘÍKLAD CESTOU SNAŽŠÍHO PŘESOUVÁNÍ FINANČNÍCH ČÁSTEK MEZI JEDNOTLIVÝMI KAPITOLAMI; SCHOPNOST DISPONOVAT ODPOVÍDAJÍCÍ ROZPOČTOVOU REZERVOU; NA PŘÍJMOVÉ STRANĚ ZAVEDENÍ NOVÉ DANĚ (FTT, KLIMATICKÁ; ZVÁŽENÍ KRITÉRIA DAŇOVÉ NEUTRALITY); OPATŘENÍ SPOJENÁ S POSÍLENÍM FLEXIBILITY MOHOU VÉST KE ZVÝŠENÍ PODÍLU ROZPOČTU EU NA HDP EU; ZŘEJMĚ MALÁ ČÁST Z TĚCHTO ÚVAH SE PODAŘÍ VTĚLIT DO PRAXE HNED PRO PŘÍŠTÍ OBDOBÍ**



*Evropský hospodářský a sociální výbor*

## **UVAŽOVANÉ NOVÉ PRVKY PRO PŘÍŠTÍ OBDOBÍ**

- **DALŠÍ POSÍLENÍ DŮRAZU NA NÁVRATNOST: DALŠÍ ROZŠÍŘENÍ PROSTORU PRO FINANČNÍ NÁSTROJE + PŘEVZETÍ PRINCIPŮ (RESP. INSPIRACE JIMI) EVROPSKÉHO FONDU PRO STRATEGICKÉ INVESTICE (EFSI) NA JEDNOTLIVÉ RELEVANTNÍ KAPITOLY ROZPOČTU EU; JE DOSTI MOŽNÉ, ŽE PRO URČITÝ TYP PODPORY JIŽ JINÉ MOŽNOSTI NEŽ FINANČNÍ NÁSTROJE K DISPOZICI NEBUDOU; POZVOLNÁ CESTA K TOMU, ŽE ROZPOČET EU JIŽ NEBUDE PŘÍMÝ ZDROJ FINANCOVÁNÍ, ALE GARANČNÍ NÁSTROJ, UMOŽŇUJÍCÍ ZAPOJENÍ SOUKROMÝCH NEBO NÁRODNÍCH VEŘEJNÝCH ZDROJŮ (KTERÉ BY JINAK DO TĚCHTO PROJEKTŮ NEŠLY);**



*Evropský hospodářský a sociální výbor*

## **UVAŽOVANÉ NOVÉ PRVKY PRO PŘÍŠTÍ OBDOBÍ**

- **PŘEHODNOCENÍ VAH JEDNOTLIVÝCH KAPITOL: SOUVISÍ S ODPOVĚDÍ NA OTÁZKU, ZDA VÁHY JEDNOTLIVÝCH KAPITOL ODPOVÍDAJÍ NYNĚJŠÍM A BUDOUČÍM POTŘEBÁM EU; VELMI ČASTO ZAMĚŘENY NAPŘÍKLAD NA SMYSL NYNĚJŠÍ PODOBY SPOLEČNÉ ZEMĚDĚLSKÉ POLITIKY; ZŘEJMĚ PŘESAHUJE ČASOVÝ RÁMEC PRO ZAČÁTEK PŘÍŠTÍ FINANČNÍ PERSPEKTIVY; NA DRUHOU STRANU POTŘEBNOST NAVÝŠENÍ SPOLEČNÝCH VÝDAJŮ NA BEZPEČNOST; SOUČÁSTÍ JE TÉŽ SNAHA O ODSTRANĚNÍ DUPLICIT, EXISTUJÍCÍCH MEZI JEDNOTLIVÝMI KAPITOLAMI ROZPOČTU EU (JEDNA A TA SAMÁ POTŘEBA JE PODPOROVÁNA Z RŮZNÝCH „KAPES“ ROZPOČTU EU PODLE RŮZNÝCH PRAVIDEL);**
- **POSÍLENÍ VÝKONNOSTNĚ-MOTIVAČNÍCH NÁSTROJŮ: SNAHA O MAXIMALIZACI VALUE FOR MONEY; NEJEN DOSAŽENÍ VYČÍSLITELNÉHO EFEKTU (VÝSLEDKY A VÝKONNOST), ALE TÉŽ ÚSPORNOST VYNAKLÁDÁNÍ PROSTŘEDKŮ; ZAJISTIT LZE I VHODNOU KOORDINACÍ PROJEKTŮ A POSÍLENÍM INTEGROVANÉHO PŘÍSTUPU V RÁMCI DANÉHO ÚZEMÍ;**



*Evropský hospodářský a sociální výbor*

## **UVAŽOVANÉ NOVÉ PRVKY PRO PŘÍŠTÍ OBDOBÍ**

- **FISKÁLNÍ KAPACITA EURO-ZÓNY: ZVAŽOVÁNA MOŽNOST (Z POHLEDU ČESKÉ REPUBLIKY RIZIKO) VYČLENĚNÍ AUTONOMNÍHO ROZPOČTU EURO-ZÓNY; ZVLÁŠTĚ PO BREXITU = KONEC KOHEZE V ČESKÉ REPUBLICI; ŘEŠENÍ: SILNÁ LINIE EURO-ZÓNY V JEDINÉM ROZPOČTU EU;**
- **PARAMETR BREXIT: NENÍ NUTNÉ PŘECEŇOVAT PŘÍMÉ DOPADY (NEJSOU ZAS TAK ZÁSADNÍ; BRITÁNIE SICE PŘÍSPÍVÁ DO ROZPOČTU EU 12,5%, ALE POMĚRNĚ VÝZNAMNĚ I ČERPÁ); DŮLEŽITĚJŠÍ JSOU NEPŘÍMÉ DOPADY – „EFEKT STATISTICKÉHO ZBOHATNUTÍ“ NA KATEGORIZACI REGIONŮ – POTŘEBA NEPODCENIT PHASING-OUT; ÚVAHY, ŽE NOVÁ FINANČNÍ PERSPEKTIVA BY Z PRAKTICKÝCH DŮVODŮ ZAČALA „DEN PO BREXITU“;**
- **POZITIVNÍ FISKÁLNÍ POSTOJ: VYUŽÍT EFSI JAKO NÁSTROJE PRO PODPORU INVESTIC S TOLERANCÍ VŮČI KRITÉRIÍM PAKTU STABILITY A RŮSTU; SOUVISÍ S POTŘEBOU PŘEKONÁNÍ NEGATIVNÍ INVESTIČNÍ MEZERY V EU (NEJVĚTŠÍ PŘEKÁŽKA SILNĚJŠÍMU HOSPODÁŘSKÉMU RŮSTU V EU); SOUVISÍ TÉŽ S PŘEDPOKLÁDANOU AKTIVNĚJŠÍ ROLÍ EFSI; NICMÉNĚ, VÍCE NEŽ ROZPOČTU EU SE TÝKÁ ROZPOČTŮ ČLENSKÝCH STÁTŮ**



## **DÍLČÍ ZÁVĚRY**

- **KAŽDÝ ČLENSKÝ STÁT A REGION EU SE BUDE MUSET PŘIPRAVIT NA PODMÍNKY A RÁMEC DALEKO SILNĚJŠÍHO DOSAHOVÁNÍ VÝSLEDKŮ, KTERÝCH MÁ FINANČNÍ PODPORA DOSÁHNOUT;**
- **PROJEVEM POSÍLENÉHO DŮRAZU NA VÝSLEDKY A VÝKONNOST SE STANE POTŘEBA VYHODNOCOVÁNÍ SPRÁVNOSTI A OPRÁVNĚNOSTI REGULAČNÍCH PRAVIDEL, UPRAVUJÍCÍCH VYNAKLÁDÁNÍ ZDROJŮ ROZPOČTU EU (NAPŘÍKLAD PROSTŘEDNICTVÍM RIA);**
- **S OHLEDEM NA ZESÍLENÝ DŮRAZ NA VÝSLEDKY A DŮSLEDNÉ DODRŽOVÁNÍ NOVÝCH KOHEZNÍCH PRVKŮ PRO OBDOBÍ 2014 – 2020 SE ZŘEJMĚ DÁLE ZTÍŽÍ DOSTUPNOST ZDROJŮ; NAOPAK PRO KVALITATIVNĚ DOBRĚ PŘIPRAVENÉ PROJEKTY BY MĚLO BÝT DOSTATEČNÉ MNOŽSTVÍ PROSTŘEDKŮ;**
- **VÝZNAMNÝM KROKEM K DOSAHOVÁNÍ ODPOVÍDAJÍCÍCH VÝSLEDKŮ MÁ BÝT SILNĚJŠÍ PROPOJENÍ PŘÍSPĚVKŮ ROZPOČTU EU S HLAVNÍ EKONOMICKOU STRATEGIÍ EU (POKRAČOVATELEM NYNĚJŠÍ STRATEGIE EVROPA 2020) A PROCESEM EVROPSKÉHO SEMESTRU A SPECIFICKÝMI DOPORUČENÍMI RADY**



## **DÍLČÍ ZÁVĚRY**

- **MĚL BY BÝT SOUČASNĚ VYTVOŘEN TLAK NA ZJEDNODUŠENÍ CELÉHO PROCESU, KTERÝ SE MEZITÍM STAL MIMOŘÁDNĚ SLOŽITÝM A KOMPLIKOVANÝM;**
- **SNAHA O PODPORU PROJEKTŮ, KTERÉ VYKAZUJÍ PŘÍNOS PRO EU JAKO CELEK (EU ADDED VALUE); PROJEV ZESÍLENÉ TEMATICKÉ KONCENTRACE A KONDICIONALIT; MŮŽE VÉST K OMEZENÍ ČI ZAMEZENÍ MOŽNOSTÍ PODPOROVAT URČITÉ KONKRÉTNÍ OBLASTI (ZVLÁŠTĚ ČISTĚ LOKÁLNĚ ZAMĚŘENÉ PROJEKTY PŘEDEVŠÍM BOHULIBÉHO CHARAKTERU);**
- **VYHODNOCENÍ ZAPOJENÍ ZCELA NOVÝCH PRVKŮ, KTERÉ JSOU DO REFORMY FINANCOVÁNÍ EU V SOUČASNOSTI NAVRHOVÁNY A UVAŽOVÁNY;**
- **VELMI ZÁSADNÍ BUDE PODOBA JEDNOTLIVÝCH KAPITOL BUDOUCÍHO ROZPOČTOVÉHO RÁMCE A TO, ZDA SE PODAŘÍ DÁLE REDUKOVAT VÝDAJE NA ZEMĚDĚLSTVÍ A NAOPAK POSÍLIT KAPITOLU ZAMĚŘENOU NA BEZPEČNOST**



## DÍLČÍ ZÁVĚRY

- **ZCELA ZÁSADNÍ JSOU TÉŽ ÚVAHY SPOJENÉ S FLEXIBILITOU, KTERÉ MOHOU ZCELA ZMĚNIT CELÝ ROZPOČTOVÝ PROCES, NA KTERÉM DOSUD ROZPOČET EU STOJÍ – NA VÝDAJOVÉ, ALE ZEJMÉNA NA PŘÍJMOVÉ STRANĚ;**
- **FISKÁLNÍ KAPACITA EURO-ZÓNY, RESP. SNAHA O VYTVOŘENÍ ROZPOČTU EURO-ZÓNY, BY BEZ ZAJIŠTĚNÍ DODATEČNÝCH VAZEB NA ROZPOČET EU ZNAMENALA FAKTICKÝ KONEC KOHEZNÍ POLITIKY U NÁS**



*Evropský hospodářský a sociální výbor*

# ODHAD SOCIO-EKONOMICKÝCH PARAMETRŮ REGIONÁLNÍHO ROZVOJE

- **PŘEDPOKLAD: ROZHODUJÍCÍM INDIKÁTOREM PRO STANOVENÍ INTENZITY ČERPÁNÍ PROSTŘEDKŮ KOHEZNÍ POLITIKY EU V PŘÍŠTÍM OBDOBÍ ZŮSTANE SOUHRNNÝ INDIKÁTOR HDP NA OBYVATELE; OBDOBÍ 2014 – 2020: REGIONÁLNÍ KLASIFIKACE VŮČI TŘEM TYPŮM REGIONŮ (DO 75% PRŮMĚRU EU; 75% - 90%; NAD 90%); ČÍM NIŽŠÍ HODNOTA EKONOMICKÉ VYSPĚLOSTI, TÍM VÍCE DISPONIBILNÍCH PROSTŘEDKŮ V RÁMCI KOHEZNÍ POLITIKY;**
- **REGIONY V ČESKÉ REPUBLICE: ZATÍM STÁLE JEDNOBAREVNÉ ZAŘAZENÍ (S VÝJIMKOU PRAHY) – DO KATEGORIE DO 75%; TATO HOMOGENITA BY MOHLA BÝT V NÁSLEDUJÍCÍM OBDOBÍ PROLOMENA; VEDLE VÍCE MÉNĚ SILNÉ KONVERGENCE VŮČI EU, ZAČÍNÁJÍ NĚKTERÉ REGIONY VYKAZOVAT DYNAMICKOU KONVERGENCI I VŮČI PRŮMĚRU ČESKÉ REPUBLIKY**





*Evropský hospodářský a sociální výbor*

## ODHAD UKAZATELE HDP NA OBYVATELE V KRAJÍCH PRO ROK 2015

	PHA	SČ	JČ	PLZ	KV	ÚST	LIB	HK	PAR	VYS	JM	OL	ZL	SM	MSK
Ø ČR	204	92,6	83,8	93,8	67,4	77,3	77,5	87,5	80,8	81,9	98,4	78,7	88,2	83,5	82,9
Ø EU	178	80,6	72,9	81,6	58,6	67,3	67,4	76,1	70,3	71,3	85,6	68,5	76,7	72,6	72,1



*Evropský hospodářský a sociální výbor*

# KONVERGENCE SOUHRŽNOSTI NUTS 2 V ČESKÉ REPUBLICE OD ROKU 2007

EU = 100	2007	2011	2014	2015	dosažený konvergenční výkon vůči Ø EU
ČR	80	81	84	87	+7
Praha	172	171	173	178	+6
Střední Čechy	75	73	77	81	+6
Jihozápad	71	70	76	77	+6
Severozápad	62	63	63	64	+2
Severovýchod	66	67	70	71	+5
Jihovýchod	72	73	79	81	+9
Střední Morava	62	66	70	74	+12
Moravskoslezsko	68	71	70	72	+4



*Evropský hospodářský a sociální výbor*

# VÝVOJ REGIONÁLNÍ KLASIFIKACE S OHLEDEM NA KOHEZNÍ POLITIKU

Regionální klasifikace do 75% průměru ukazatele HDP na obyvatele EU	Regionální klasifikace mezi 75% a 90% průměru ukazatele HDP na obyvatele EU	Regionální klasifikace nad 90% průměru ukazatele HDP na obyvatele EU
Severozápad Severovýchod Moravskoslezsko Střední Morava	Jihozápad Střední Čechy Jihovýchod	Praha



## **ZÁVĚR**

- **ZA PRVÉ: NENÍ PRAVDA, ŽE ČESKÁ REPUBLIKA A JEJÍ REGIONY V UPLYNULÉM DESETILETÍ VŮČI PRŮMĚRU NEKONVERGOVALY (BYŤ ŘADA ZEMÍ STŘEDNÍ A VÝCHODNÍ EVROPY KONVERGOVALY PODSTATNĚ VÍCE);**
- **ZA DRUHÉ: V RÁMCI ČESKÉ REPUBLIKY BYL REGION SOUDRŽNOSTI NUTS 2 STŘEDNÍ MORAVA JEDNOZNAČNĚ NEJLÉPE KONVERGUJÍCÍM REGIONEM (A V JEHO RÁMCI TAHOUNEM KONVERGENCE ZLÍNSKÝ KRAJ); VE SLEDOVANÉM OBDOBÍ: REGIONY VELMI DYNAMICKÉ (STŘEDNÍ MORAVA, JIHOVÝCHOD), NADPRŮMĚRNĚ DYNAMICKÉ (PRAHA, STŘEDNÍ ČECHY, JIHOZÁPAD), DOSTATEČNĚ DYNAMICKÉ (S RIZIKEM KONVERGENČNÍHO ZPOMALOVÁNÍ (SEVEROVÝCHOD, MORAVSKOSLEZSKO) A SLABĚ KONVERGUJÍCÍ AŽ STAGNUJÍCÍ (SEVEROZÁPAD)**



## **ZÁVĚR**

- **ZA TŘETÍ: ŘADA REGIONŮ SE OCITNE NA HRANICI 75%; KAŽDOPÁDNĚ VÝZNAMNOU STRATEGICKOU ÚVAHOU REGIONŮ JE ZABÝVAT SE DŮSLEDKY PHASING-IN A PHASING-OUT, KDE SE PODEPÍŠE BREXIT (ČESKÁ REPUBLIKA Z TOHOTO TITULU UMĚLE, „STATISTICKY“ ZBOHATNE O CCA 5 AŽ 6 PROCENTNÍCH BODŮ);**
- **ZA ČTVRTÉ: NELZE DOPORUČIT ÚČELOVOU REORGANIZACI USPOŘÁDÁNÍ NUTS 2 (VYPOČÍTAVOST A REPUTAČNÍ RIZIKO);**
- **ZA PÁTÉ: MŮŽE DOJÍT K VÝZNAMNÉ ZMĚNĚ PARAMETRŮ – ZMĚNÍ SE HODNOTY REGIONÁLNÍ KLASIFIKACE, ZMĚNÍ SE VÁHA JEDNOTLIVÝCH FONDŮ, ZVÝŠÍ SE PODÍL NÁVRATNÝCH NÁSTROJŮ, OMEZENÍ SE ROZSAH „NÁRODNÍCH OBÁLEK“**



## **ZÁVĚR**

**ČESKÁ REPUBLIKA BUDE ZŘEJMĚ MÍT MOŽNOST PREFEROVAT NĚKTEROU ZE ČTYŘ MODELOVÝCH SITUACÍ:**

- **LPĚT NA TRADIČNÍ, KONZERVATIVNÍ KOHEZI: ZŘEJMĚ BY JÍ TO NEPROŠLO; NAVÍC KRÁTKOZRAKÉ; SVÁDÍ K ÚPADKU; NĚKAM JSME SE JIŽ POSUNULI;**
- **PREFEROVAT VÝRAZNĚ PŘIZPŮSOBENOU KOHEZI: JEDNOZNAČNÁ PRIORITY;**
- **PREFERENCE POZVOLNÉHO SPLÝVÁNÍ KOHEZNÍ POLITIKY S OSTATNÍMI KAPITOLAMI ROZPOČTU EU: PŘEDČASNÉ; AŽ NEBUDEME KOHEZNÍ ZEMÍ;**
- **„JUNCKERIZACE“ ROZPOČTU EU: VELMI DLOUHODOBÝ CÍL PŘES HORIZONT ROKU 2030**



*Evropský hospodářský a sociální výbor*

**Děkuji za Vaši pozornost**

**Petr Zahradník,  
člen Evropského hospodářského a sociálního výboru,  
poradce prezidenta Hospodářské komory České republiky,  
ekonomický poradce, Česká spořitelna**

**pzahradnik@email.cz**

MINISTERSTVO PRO MÍSTNÍ ROZVOJ

# Aktuální informace z MMR

Ministerstvo pro místní rozvoj

Ostrava, 28. března 2018



EVROPSKÁ UNIE  
Fond soudržnosti  
Operační program Technická pomoc



MINISTERSTVO  
PRO MÍSTNÍ  
ROZVOJ ČR



# Obsah

1. Aktivity MMR – ORP v roce 2018
2. Činnosti RSK v roce 2018 - očekávání
3. Strategie regionálního rozvoje ČR 2021+
4. Národní programy MMR
5. Grafy – aktuální stav čerpání ESIF
6. Zpráva o naplňování územní dimenze

# Výhled stěžejních aktivit MMR-ORP na rok 2018

- Tvorba návrhové a implementační části **Strategie regionálního rozvoje ČR 2021+** (zahájení prací i tematických pracovních skupin a PS implementační)
- **Akční plán SRR 2019-2020**
- Vytvoření **Koncepce podpory venkova**
- Aktualizace **Souhrnného akčního plánu** hospodářské restrukturalizace Ústeckého, Moravskoslezského a Karlovarského kraje
- Procesní evaluace **územní dimenze**
- **Zpráva o plnění územní dimenze**
- Zasedání **Národní stálé konference**

# Činnosti RSK v roce 2018 - očekávání

- Zpráva o hodnocení plnění RAP (T: 31. 3. 2018)
- Výroční zpráva RSK (T: 31. 3. 2018)
- Projednání vybraných výstupů z RAP
- Aktivní činnost v pracovních skupinách SRR
- Koordinace potřeb území při přípravě programového období 2020+ (diskuse potřeb jednotlivých aktérů – SMO, AK, NS MAS apod.)
- Prezentace své činnosti

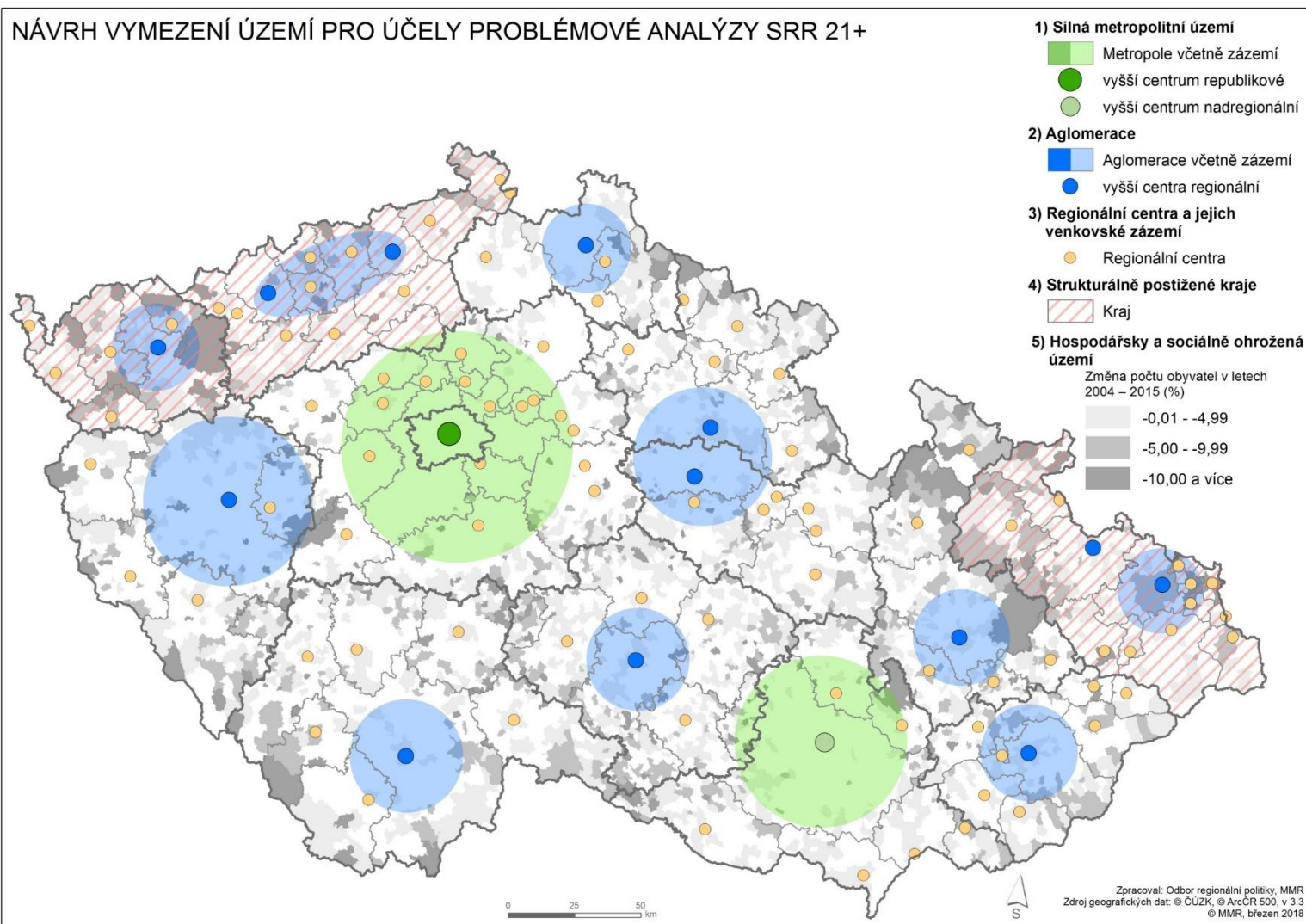
# Rámcový harmonogram

- **Březen – červen 2018**
  - » Zpětné dopracování problémové analýzy a vstupní analýzy na základě připomínek k návrhové části.
  - » Dopracování shrnující tabulky témat a jejich územní dimenze
  - » Dopracování názvů a popisů strategických a specifických cílů
  - » Diskuze o typových opatřeních v jednotlivých specifických cílech
- **2. pol. 2018: příprava implementační části**
  - » Stanovení indikátorové soustavy
  - » Rozdělení gescí za dílčí specifické cíle
- **4.Q 2018 – 1.Q 2019: připomínkování materiálu v MPŘ**
- **do 2.Q 2019: předložení materiálu vládě**

# SRR – pracovní podoba strategických cílů

- (1) **Mezinárodně konkurenceschopná metropolitní území** adaptovaná na ekonomický, prostorový a populační růst
- (2) **Nadregionálně konkurenceschopné aglomerace** využívající svůj růstový potenciál a plnící úlohu významných krajských hospodářských, kulturních a akademických center
- (3) **Hospodářsky stabilizovaná regionální centra** představující snadno dostupná centra zaměstnanosti a obslužnosti příslušných funkčních regionů
- (4) **Revitalizované a hospodářsky restrukturalizované strukturálně postižené regiony** přizpůsobené a flexibilně reagující na potřeby trhu
- (5) Dobrá kvalita života v **hospodářsky nejslabších a sociálně nejohroženějších územích ČR**
- (6) Kvalitní veřejná správa v regionálním rozvoji přispívající k plnění cílů regionální politiky

# NÁVRH VYMEZENÍ ÚZEMÍ PRO ÚČELY PROBLÉMOVÉ ANALÝZY SRR 21+



# Metodika – kritéria pro nová témata SRR



- (1) **důležitost/významnost** pro řešení daného tématu z národní úrovně (tj. jedná se o téma, které je nutné řešit intervencemi z národní úrovně?)
- (2) téma má určitá **specifika** (v odlišných územních kontextech je nutné jiné řešení)
- (3) téma má **odlišné územní důsledky**
- (4) jsme schopni vydefinovat **konkrétní řešení** daného problému



# SRR – vazba na krajské strategické dokumenty (SRK)

- **Analytická část:**

- » zaměřit i analýzy SRK na územní průmět témat v krajském měřítku.
- » *jaké hlavní problémy ve Vašem kraji se váží na silná metropolitní území, aglomerace, regionální centra a jejich zázemí, hospodářky a sociálně ohrožená území?*

- **Návrhová část:**

- » definovat, jakým způsobem napomáhají SRK k naplňování cílů SRR

- **Implementační část:**

- » stanovení sady společných indikátorů SRK a SRR pro monitoring a evaluaci SRR
- » Propojení Akčního plánu SRR a regionálních akčních plánů



# Národní koncepce realizace politiky soudržnosti v ČR po roce 2020 (NKR)

## **Základní cíl NKR:**

- identifikovat hlavní priority a cíle ČR po roce 2020
- pro jejich pokrytí optimalizovat zdroje v návaznosti na nové podmínky pro poskytování podpory ze strany EU

## **Klíčové dokumenty, které zpracování ovlivní:**

- EU úroveň: kohezní zpráva, VFR, nová nařízení k EU fondům, Východiska pozice ČR k budoucnosti politiky soudržnosti po roce 2020
- Národní úroveň: Strategický rámec ČR 2030, Národní program reforem, Strategie regionálního rozvoje ČR 2021+, rezortní a krajské strategie

## **2. Kulatý stůl - budoucnost PS 2020+ 26.3.2018**

# Indikativní harmonogram přípravy programového období po roce 2020

	Datum	Platforma pro projednání	Věcné výstupy	Předkládá
<b>Únor 2018</b>	1. - 2. února 2018	Jednání ministrů odpovědných za kohezní politiku V4+4	Podepsání Společného dokumentu	HU V4 PRES
<b>Březen 2018</b>	21. března 2018	Rada ESIF	Národní koncepce realizace politiky soudržnosti po r. 2020 - 1. verze analýzy	MMR
<b>Březen 2018</b>	26. března 2018	2. Kulatý stůl k budoucnosti politiky soudržnosti po r. 2020	Politika soudržnosti - tematické zaměření, územní dimenze, zjednodušování a harmonizace pravidel	MMR
<b>Duben 2018</b>	12. dubna 2018	Rada pro obecné záležitosti	Politika soudržnosti	BG PRES
<b>Květen 2018</b>	2. května 2018		Zveřejnění návrhu Víceletého finančního rámce pro roce 2020	EK
<b>Květen 2018</b>	29. května 2018		Zveřejnění návrhu legislativy	EK
<b>Červen 2018</b>	7. června 2018	Rada pro obecné záležitosti	Víceletý finanční rámec	BG PRES



# Připravované národní dotační programy MMR

## Podpora rozvoje regionů

- Úprava podprogramů
- Návrh nového podprogramu pro obce 3-10 tis. obyvatel

## Podpora revitalizace území

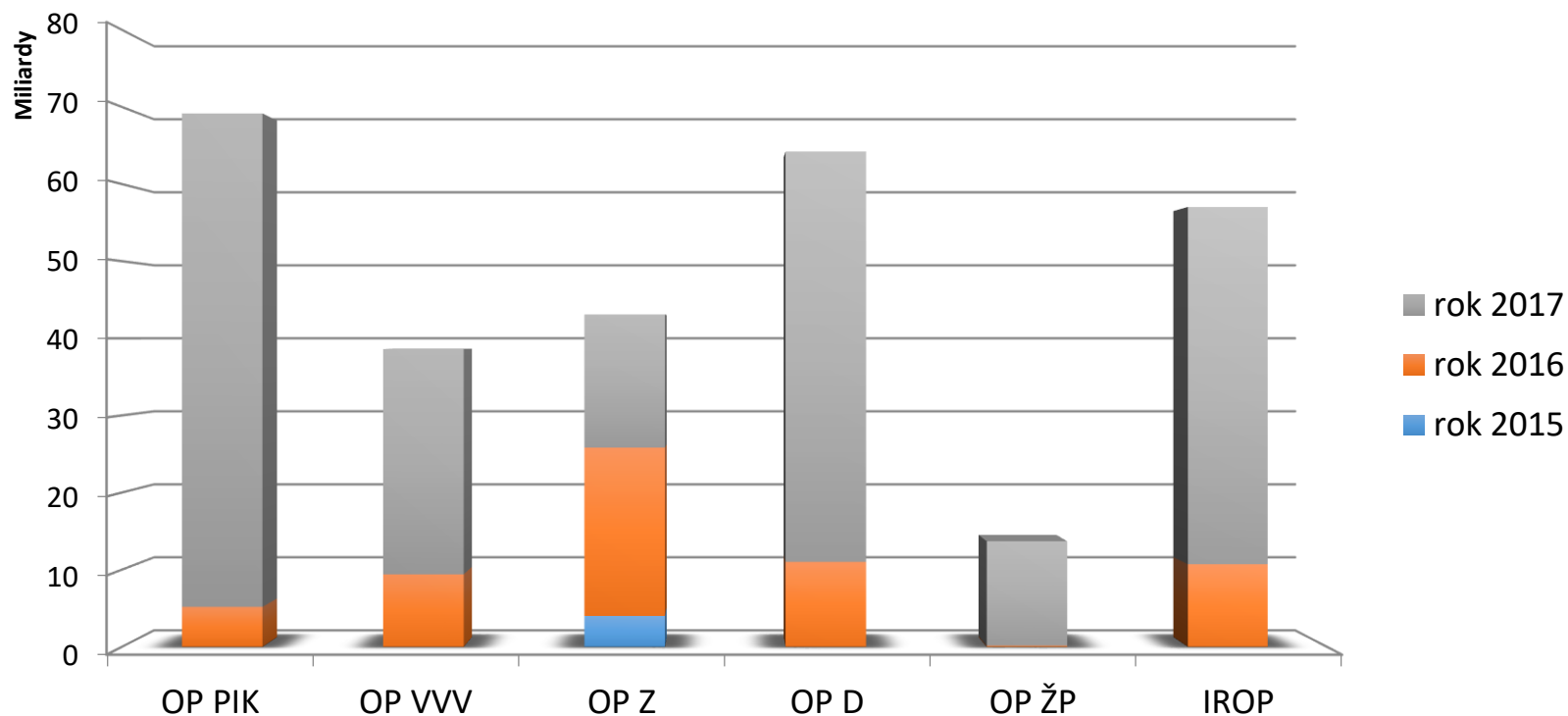
- Co je nepodnikatelské využití?
- Demolice (úprava podmínek – až 10 mil. Kč, kraje)
- Regenerace BF pro nepodnikatelské využití
  - » Výstavba
  - » Rekonstrukce
  - » Revitalizace
- Studie

# Národní programy MMR 2018 – předložené žádosti

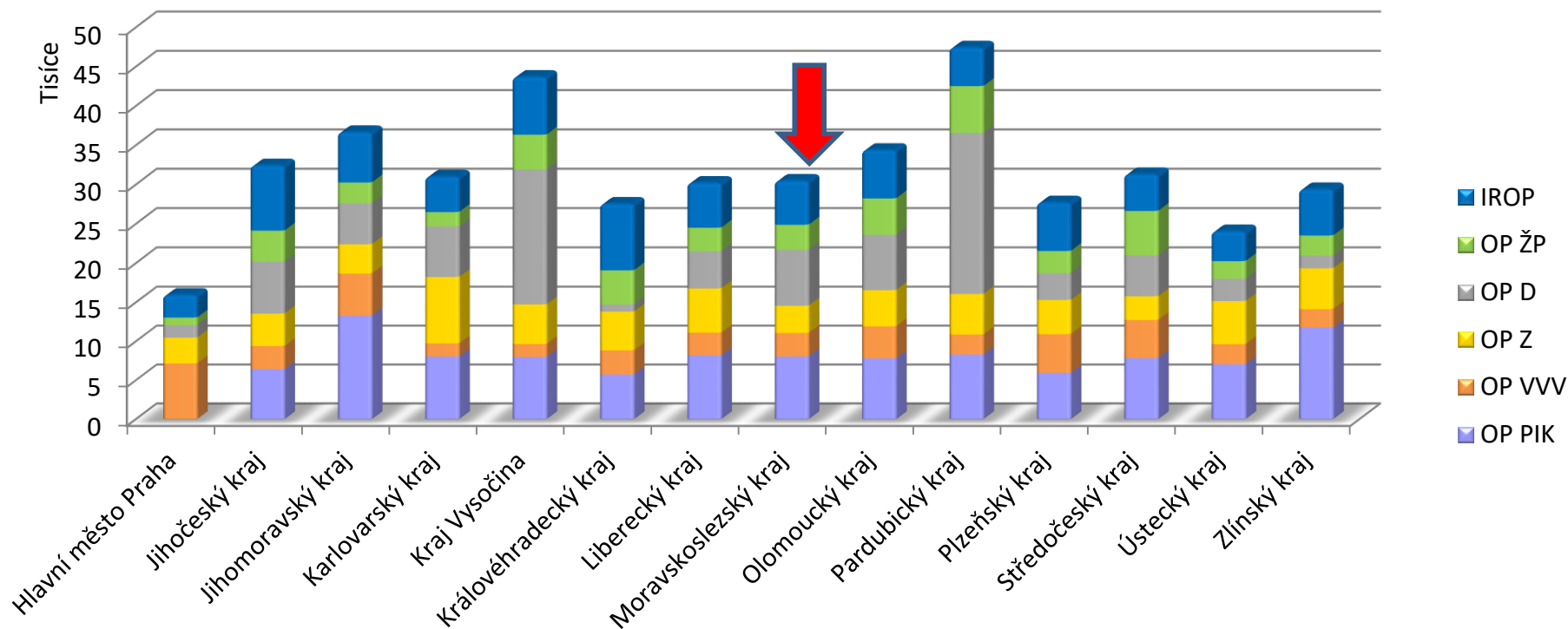
Kraj	Bezbariérové obce	Demolice v SVL	Obnova majetku po živ. pohromách	PORV	Podpora bydlení	NPPCR	Celkem	Celkem (%)
Hl. m. Praha	4,688	-	-	-	16,929	-	21,617	0,83%
Jihočeský	2,690	0,476	12,674	131,363	139,801	14,383	304,941	11,70%
Jihomoravský	0,533	2,872	-	189,423	95,900	3,633	292,362	11,21%
Karlovarský	0,541	-	2,088	35,162	16,445	3,404	57,64	2,21%
Královéhradecký	-	27,510	-	67,313	51,760	7,348	153,931	5,90%
Liberecký	1,667	4,459	2,838	44,473	25,341	5,756	84,534	3,24%
Moravskoslezský	-	13,356	11,708	82,876	101,607	12,393	221,94	8,51%
Olomoucký	1,129	13,380	0,928	139,732	72,316	10,083	237,568	9,11%
Pardubický	0,956	0,512	-	73,780	44,691	5,990	125,929	4,83%
Plzeňský	-	1,765	0,222	68,686	26,679	0,572	97,925	3,76%
Středočeský	0,344	14,437	1,821	267,089	50,468	22,961	358,594	13,75%
Ústecký	3,205	37,200	-	103,007	67,608	4,3456	215,366	8,26%
Vysočina	-	1,688	-	123,719	45,875	6,382	177,665	6,81%
Zlínský	1,353	4,141	50,742	108,842	88,252	4,037	257,367	9,87%
<b>Celkový součet</b>	<b>17,109</b>	<b>121,799</b>	<b>83,022</b>	<b>1 435,467</b>	<b>843,671</b>	<b>101,290</b>	<b>2 607,386</b>	<b>100,00%</b>

# FINANČNÍ OBJEM PROJEKTŮ V REALIZACI

## dle roku přechodu do stavu realizace (k 1. 1. 2018)



# FINANČNÍ OBJEM SCHVÁLENÝCH PROJEKTŮ na počet obyvatel dle kraje a operačního programu k 1.2.2018



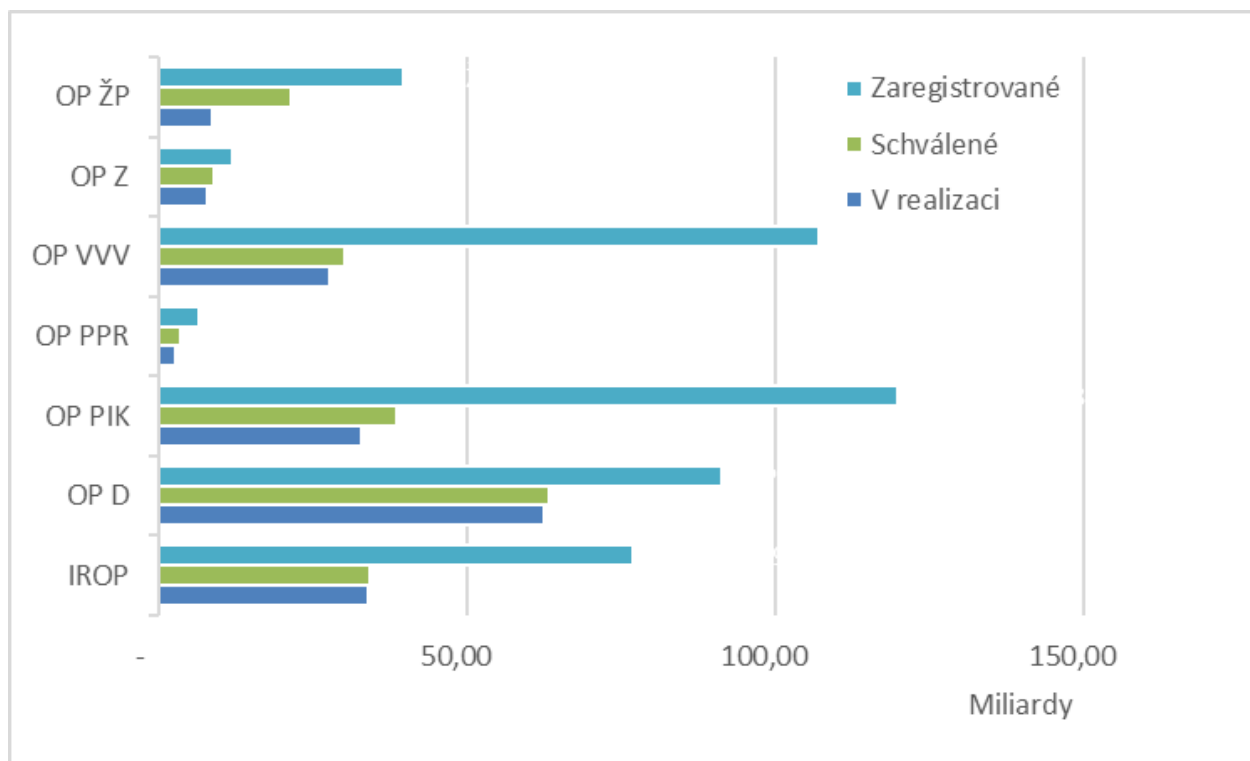
# Zpráva o naplňování územní dimenze

## Struktura

- Národní stálá konference
- Regionální stálá konference včetně pracovních skupin
- Integrované nástroje
- Soulad výzev s NDÚD
- Územní rozložení schválených žádostí
- Mapové přílohy

# Zpráva o naplňování územní dimenze – žádosti (CZV)

*Předběžné výsledky*



EVROPSKÁ UNIE  
Fond soudržnosti  
Operační program Technická pomoc

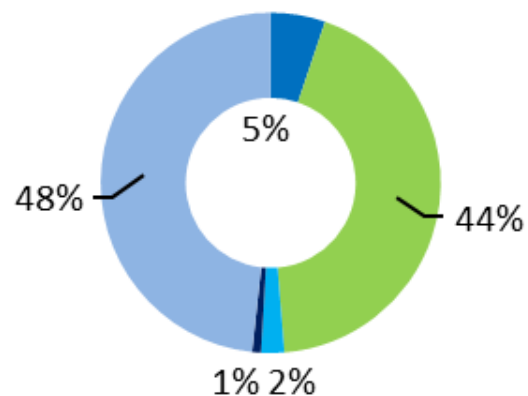


MINISTERSTVO  
PRO MÍSTNÍ  
ROZVOJ ČR

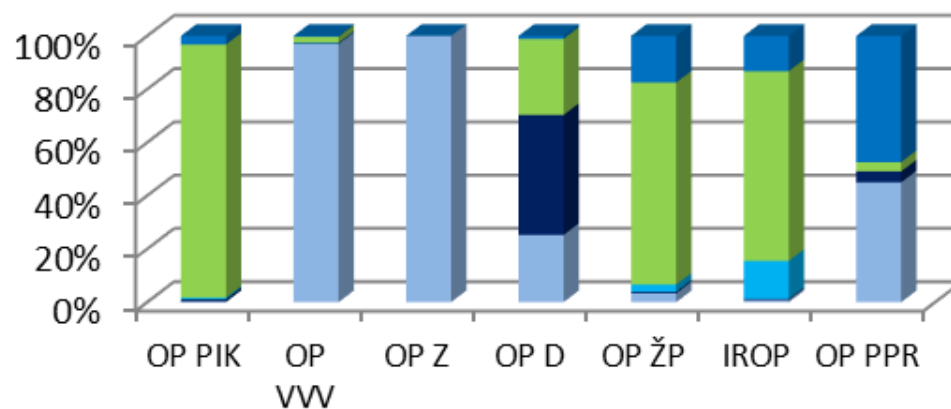


# Zpráva o naplňování územní dimenze

■ ZUJ ■ Obec ■ ORP ■ Okres ■ Kraj

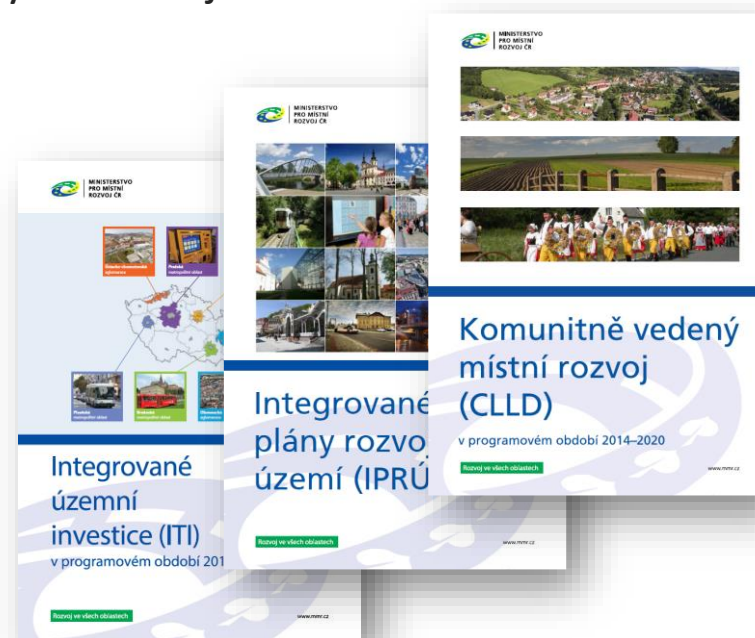


■ Kraj ■ Okres ■ ORP ■ Obec ■ ZUJ



# Publikace CLLD

- Pokračování série publikací o integrovaných nástrojích
- Zaměřeno na širokou veřejnost
  - » Základní principy fungování CLLD
  - » Financování
  - » Činnost MAS
- Spolupráce s MAS



# Děkuji za pozornost

[www.mmr.cz](http://www.mmr.cz)

[www.dotaceEU.cz](http://www.dotaceEU.cz)



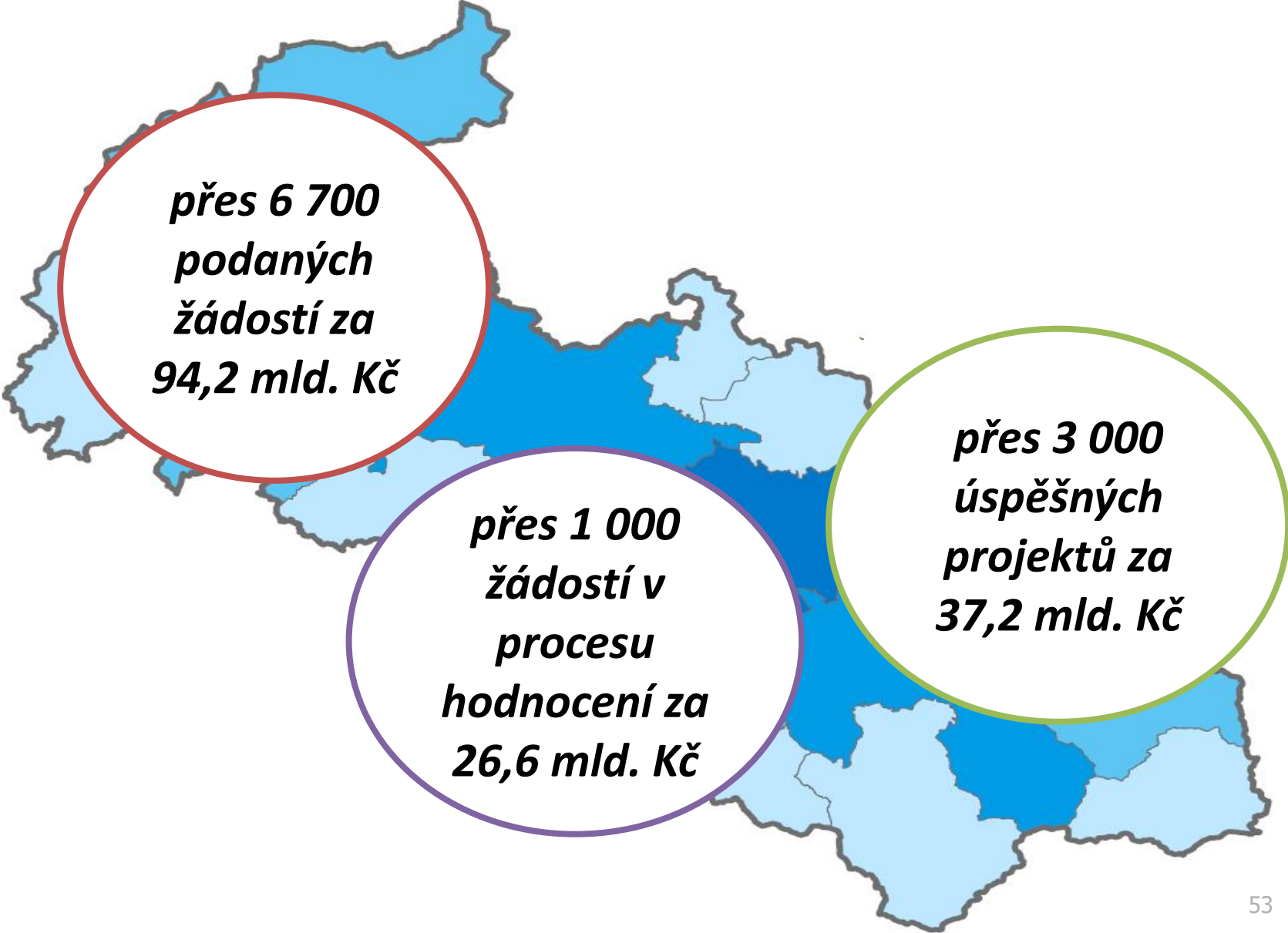
EVROPSKÁ UNIE  
Fond soudržnosti  
Operační program Technická pomoc



MINISTERSTVO  
PRO MÍSTNÍ  
ROZVOJ ČR



# Zpráva o hodnocení plnění RAP MSK a Výroční zpráva RSK MSK



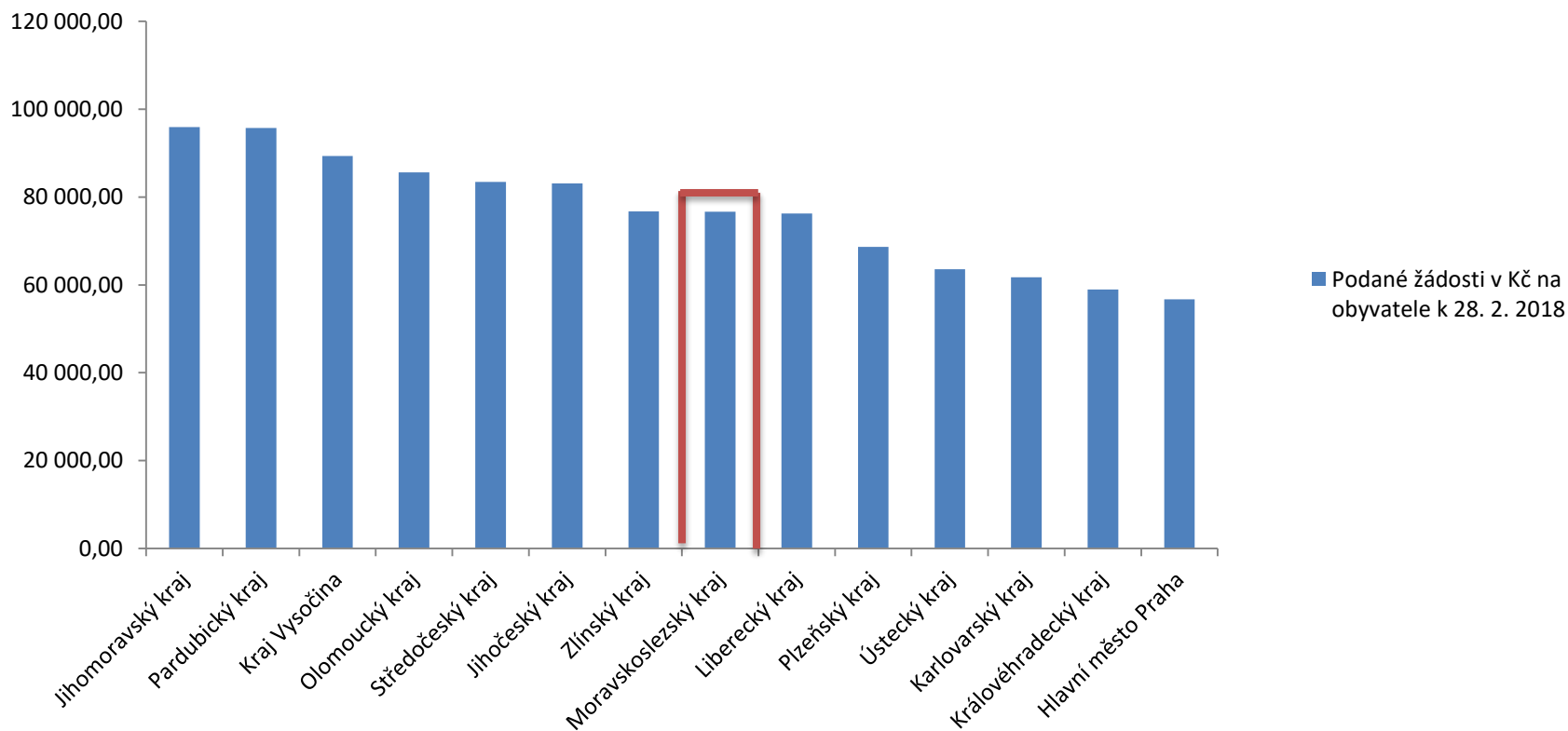
***přes 6 700  
podaných  
žádostí za  
94,2 mld. Kč***

***přes 1 000  
žádostí v  
procesu  
hodnocení za  
26,6 mld. Kč***

***přes 3 000  
úspěšných  
projektů za  
37,2 mld. Kč***

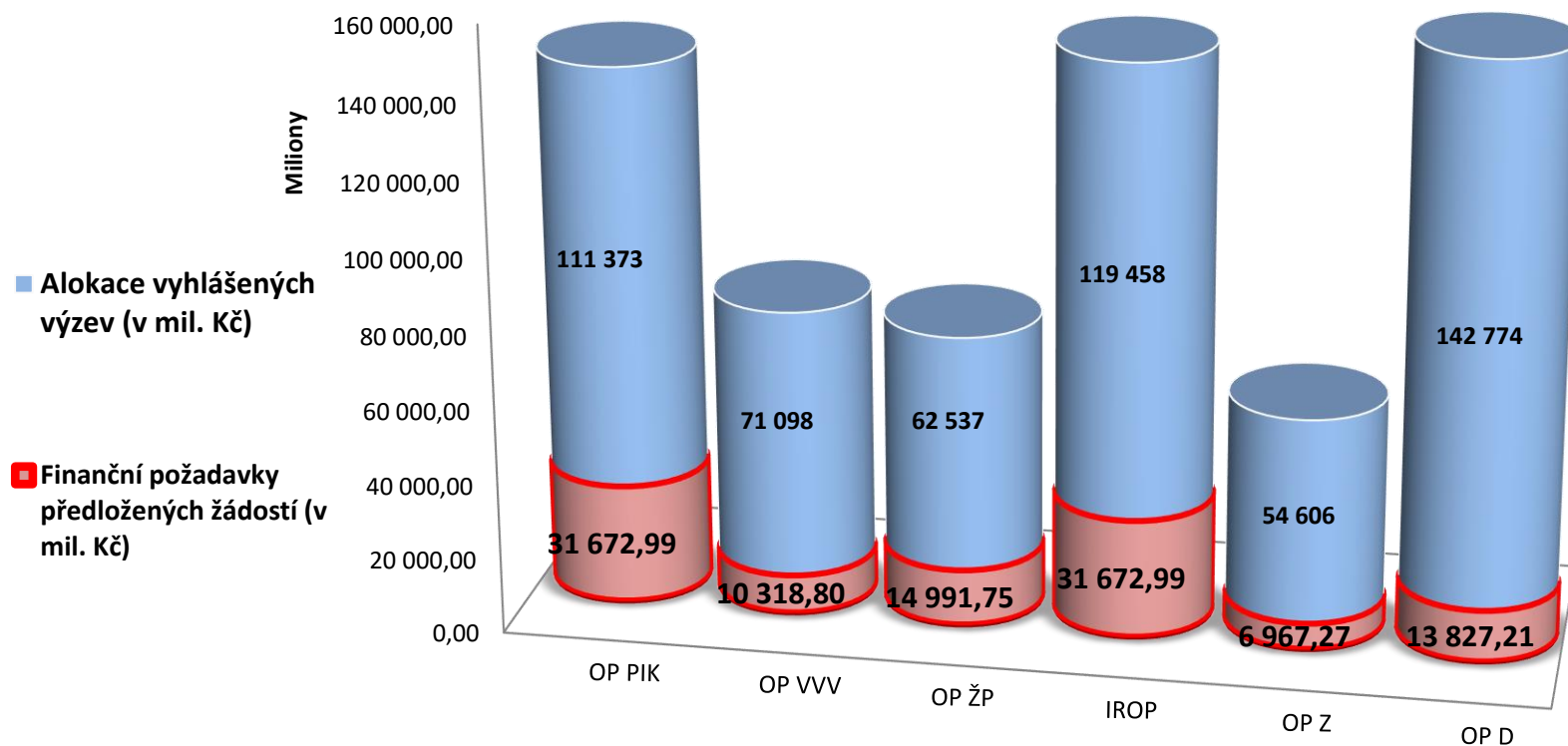
# Aktivnost krajů

## Podané žádosti v Kč na obyvatele k 28.2.2018



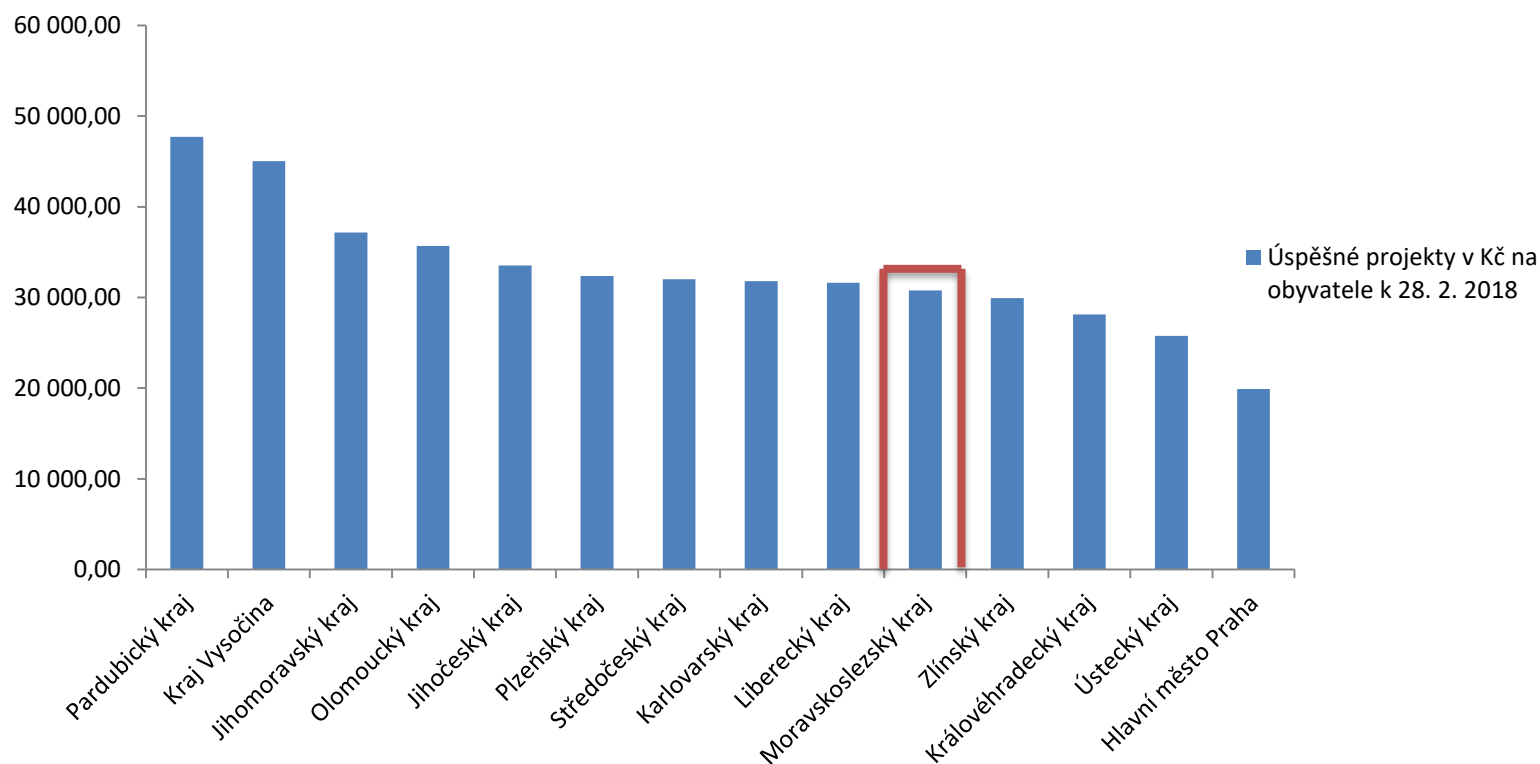


# Aktivnost MSK ve vyhlášených výzvách



# Úspěšnost krajů

## Úspěšné žádosti v Kč na obyvatele k 28.2.2018





*Různá úroveň aktivity  
při žádání o evropské  
projekty*


*Nejvíce prostředků  
směřuje do ORP  
Třinec, Kopřivnice  
a Nový Jičín*

*Nejméně pak do ORP  
Orlová a Kravaře*

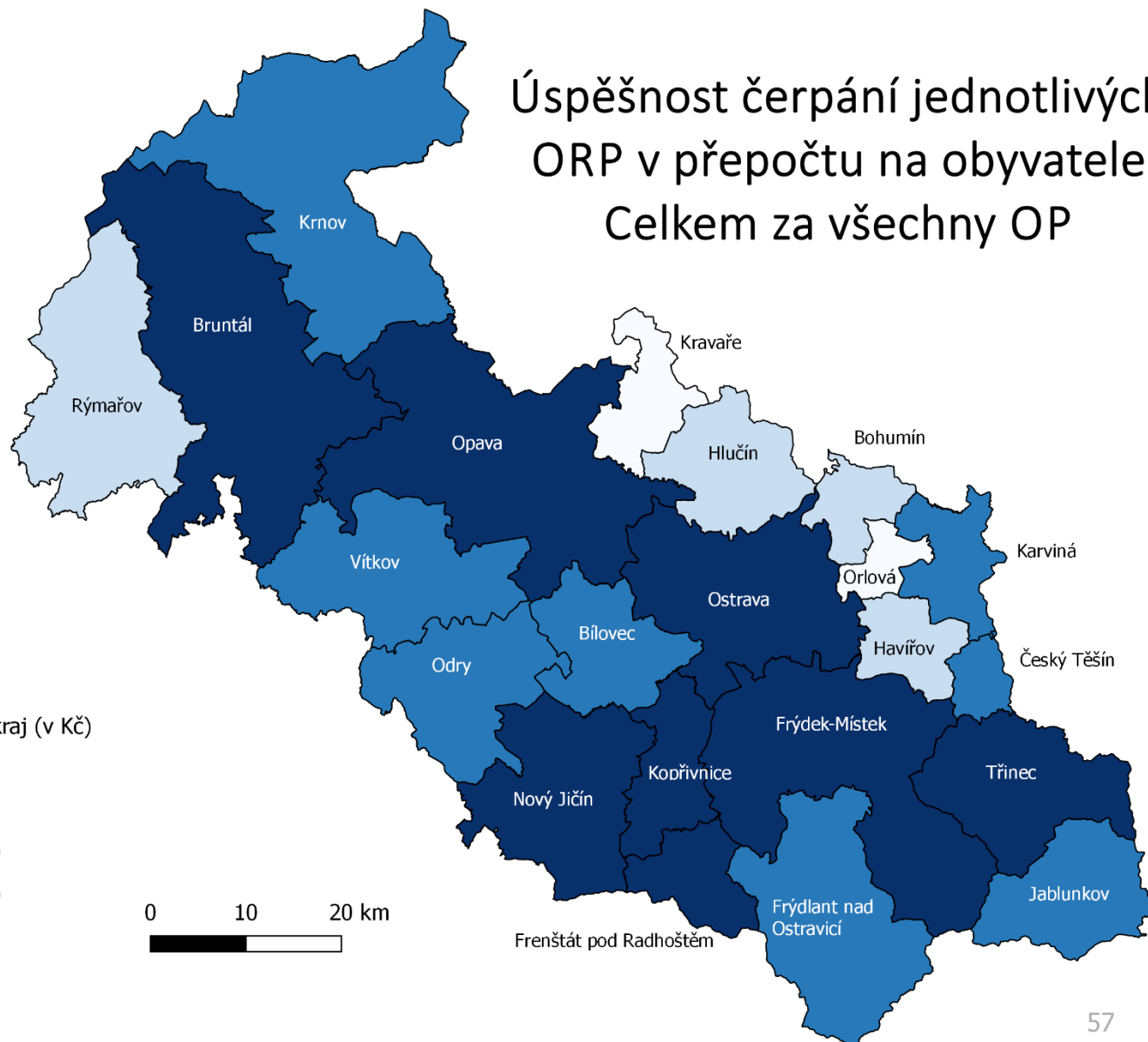
Úspěšnost čerpání jednotlivých  
ORP v přepočtu na obyvatele  
Celkem za všechny OP

#### Legenda

ORP Moravskoslezský kraj (v Kč)



0 10 20 km




*Nejaktivnější ORP: Odry,  
Ostrava, Frýdek- Místek*

*Nejvíce prostředků nyní  
směřuje do ORP Ostrava,  
Kopřivnice a Frýdek-  
Místek*

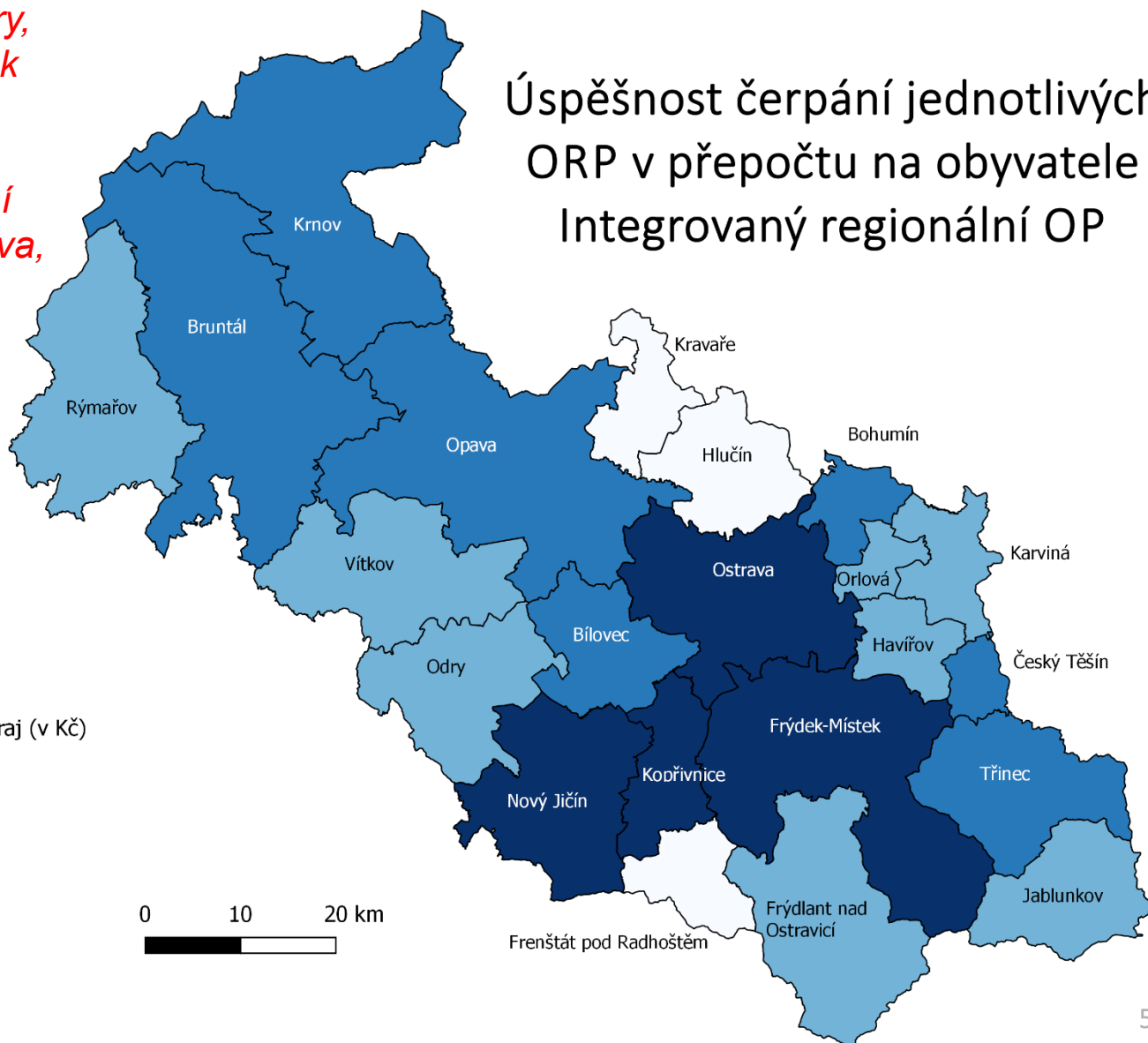
Úspěšnost čerpání jednotlivých  
ORP v přepočtu na obyvatele  
Integrovaný regionální OP

### Legenda

ORP Moravskoslezský kraj (v Kč)



0 10 20 km




*Nejaktivnější jsou  
podnikatelé v ORP  
Kopřivnice, Frenštát p.  
Radhoštěm a Bruntál*

*Nejúspěšnější jsou  
podnikatelé v ORP  
Frenštát pod  
Radhoštěm, Vítkov  
a Bruntál*

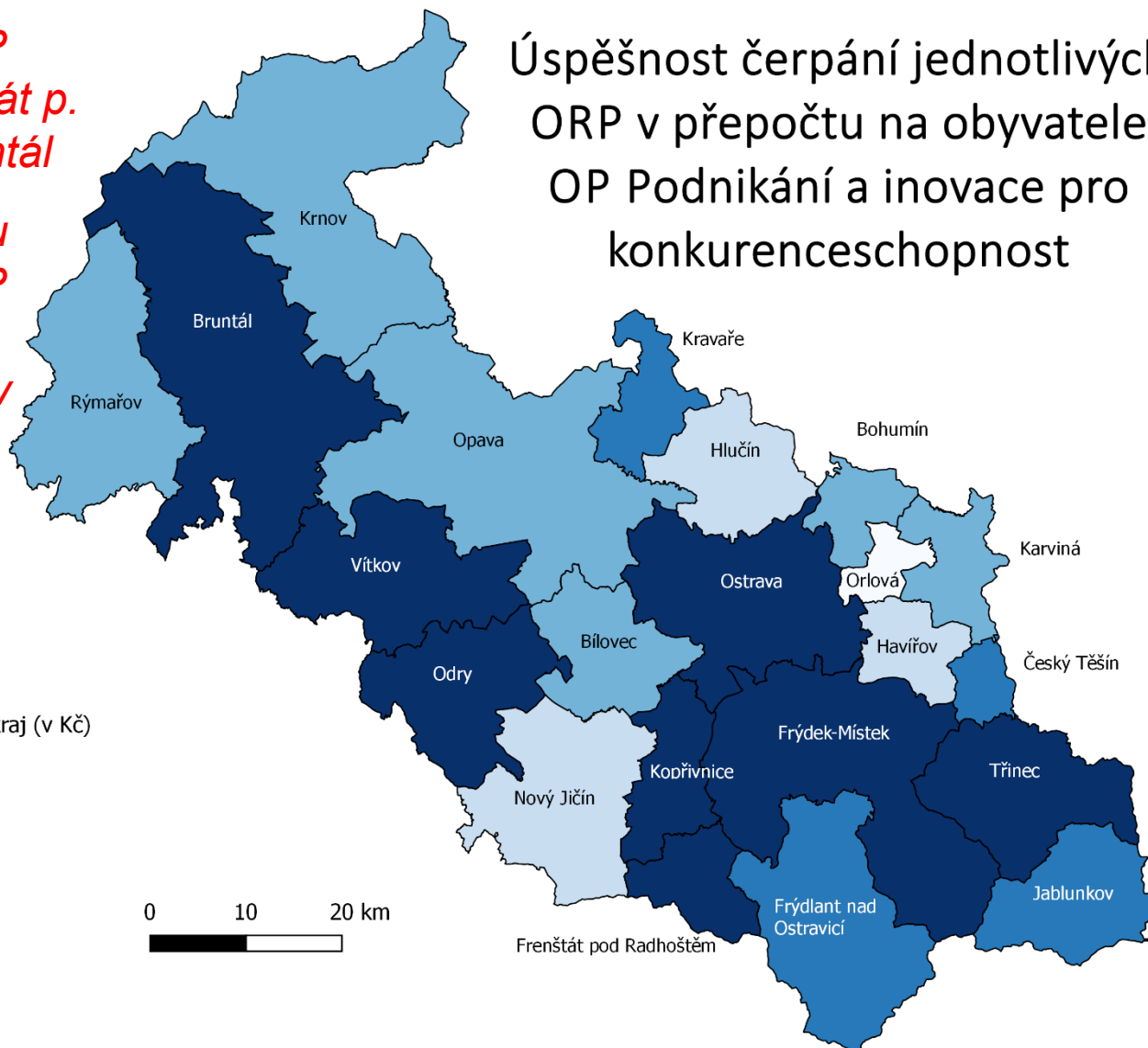
Úspěšnost čerpání jednotlivých  
ORP v přepočtu na obyvatele  
OP Podnikání a inovace pro  
konkurenceschopnost

### Legenda

ORP Moravskoslezský kraj (v Kč)



0 10 20 km



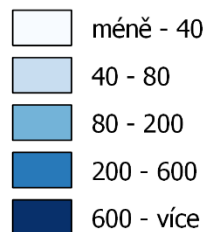
*Nejaktivnější jsou  
VŠ v Ostravě*

*Nejúspěšnější  
ORP Karviná díky  
modernizaci  
výukové  
infrastruktury na  
Slezské univerzitě  
v Opavě*

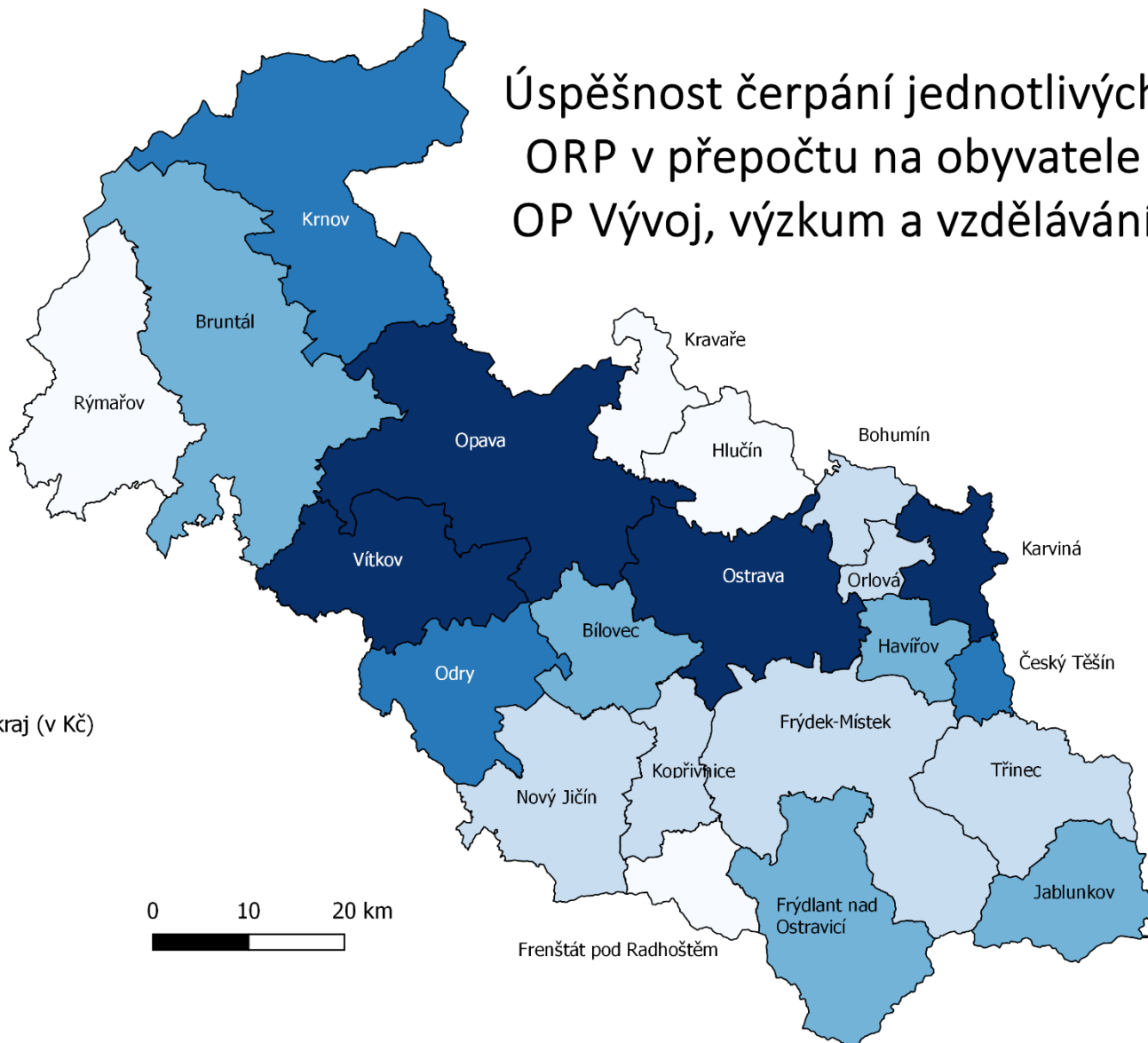
Úspěšnost čerpání jednotlivých  
ORP v přepočtu na obyvatele  
OP Vývoj, výzkum a vzdělávání

### Legenda

ORP Moravskoslezský kraj (v Kč)



0 10 20 km



*Největší rozdíly v aktivitě území jsou v oblasti ŽP*


*Nejaktivnější je ORP Kopřivnice.*

*Nejúspěšnější pak Frenštát pod Radhoštěm*

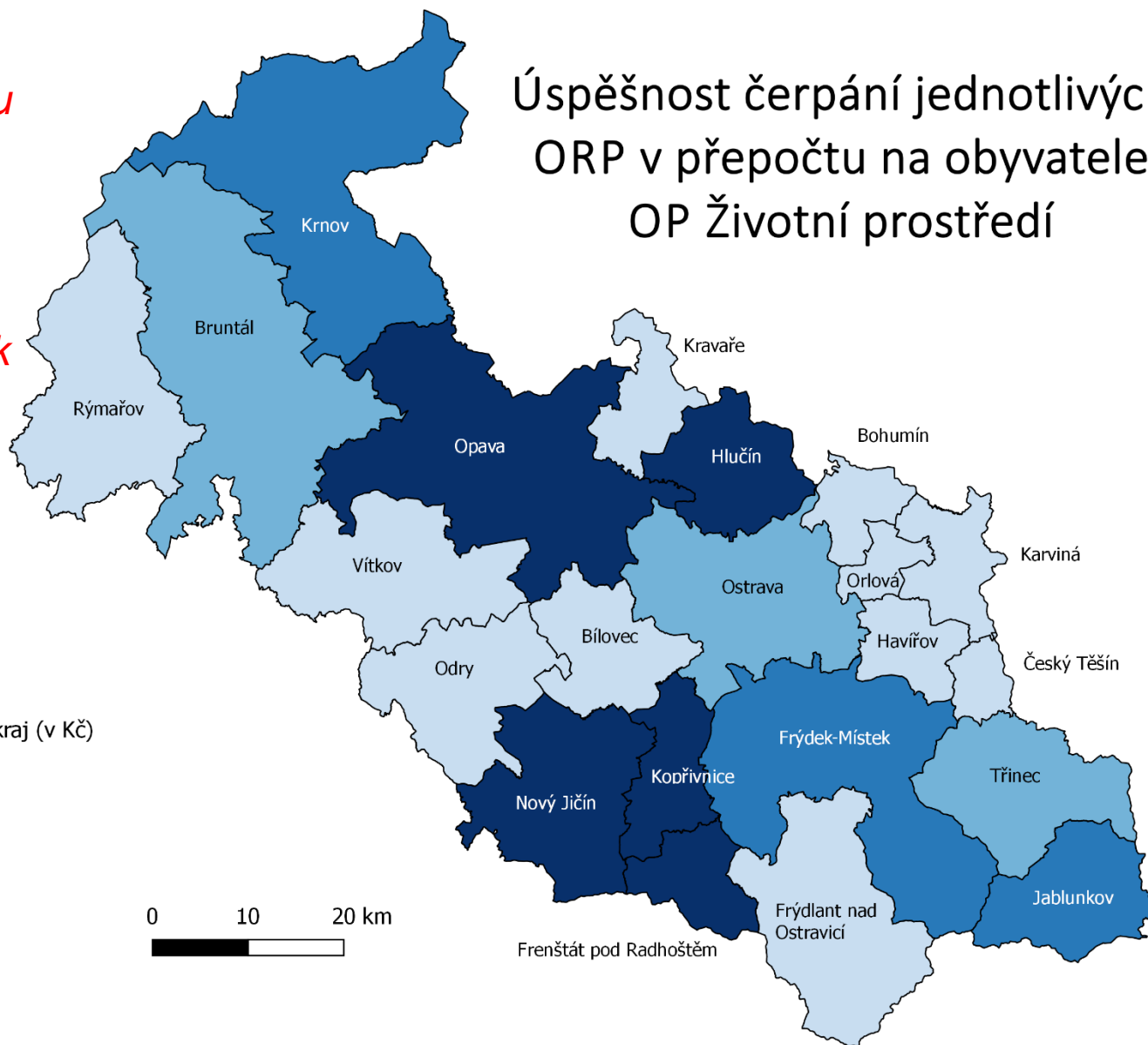
Úspěšnost čerpání jednotlivých ORP v přepočtu na obyvatele OP Životní prostředí

### Legenda

ORP Moravskoslezský kraj (v Kč)



0 10 20 km



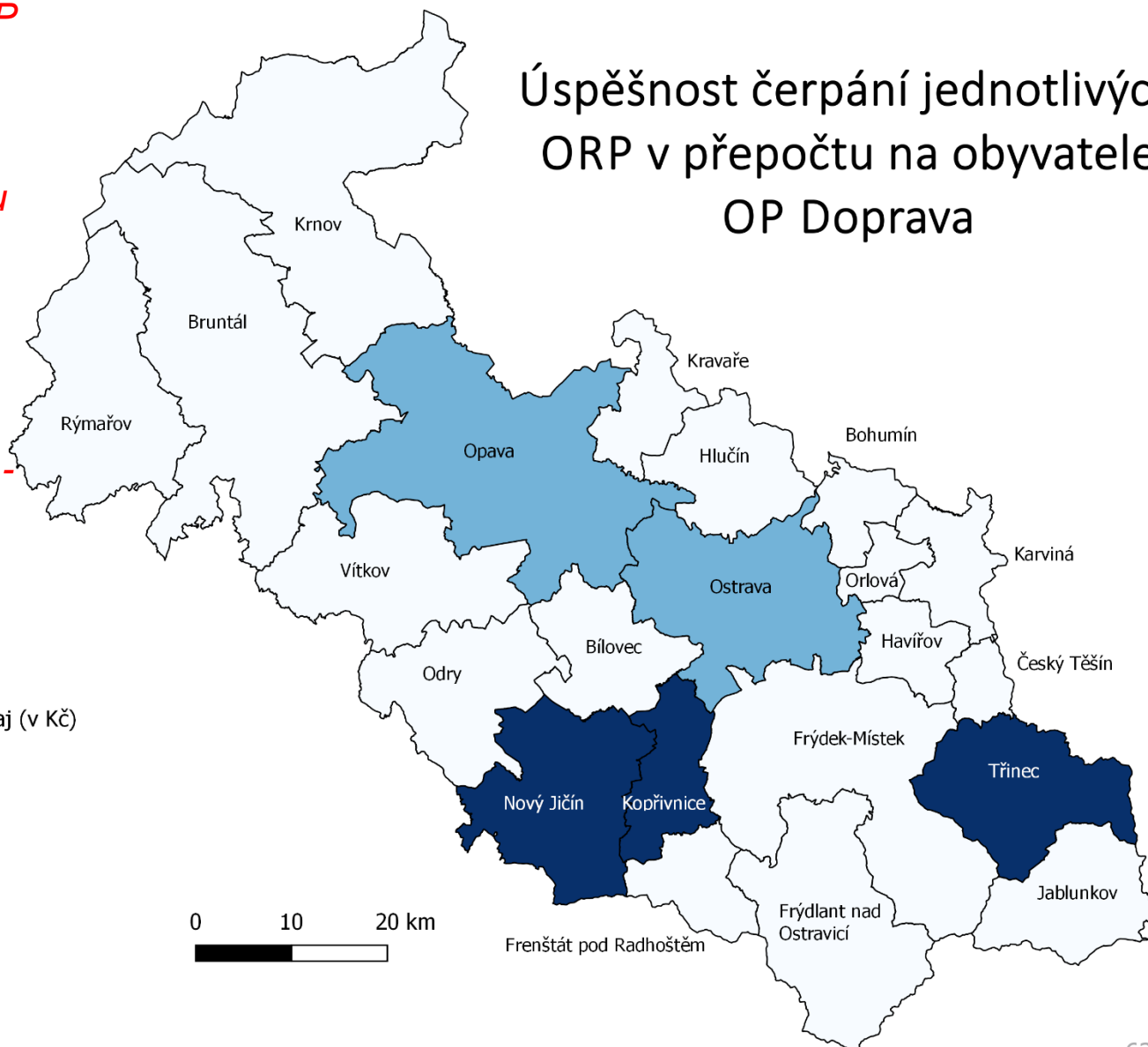
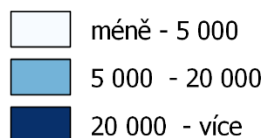
*Nejvíce prostředků z OP  
Doprava směřuje do  
ORP Třinec, kde byla  
úspěšně dokončena 2.  
fáze obchvatu na úseku  
Nebory-Oldřichovice-  
Bystřice*

*ORP Kopřivnice -  
dostavba silnice Příbor -  
Skotnice*

## Úspěšnost čerpání jednotlivých ORP v přepočtu na obyvatele OP Doprava

### Legenda

ORP Moravskoslezský kraj (v Kč)



# Stěžejní aktivity RSK a MSK



Tvorba Koncepce rozvoje venkova MSK

Příprava programového období EU 2021+

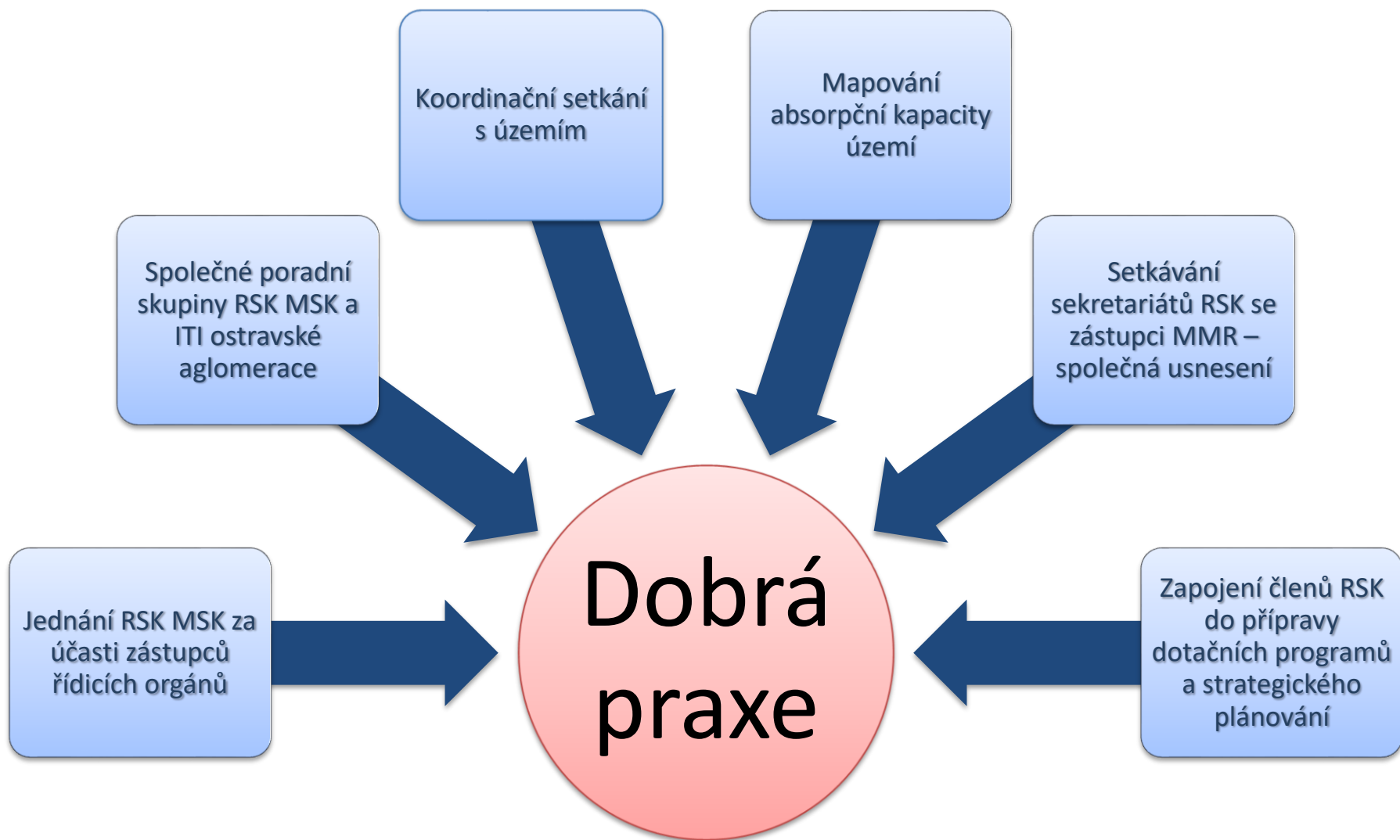
Příprava Strategie rozvoje MSK 2019-2027

Spolupráce na přípravě Strategie regionálního rozvoje ČR 2021+

Spolupráce na aktualizaci AP Strategie hospodářské restrukturalizace  
Ústeckého, Moravskoslezského a Karlovarského kraje

Platforma pro uhelné regiony procházející transformací









# Krajský akční plán rozvoje vzdělávání Moravskoslezského kraje

CZ.02.3.68/0.0/0.0/15\_002/00000006



Moravskoslezský  
kraj

Zpracoval(a): Kristýna Žižková

Datum: 28. 3. 2018



EVROPSKÁ UNIE  
Evropské strukturální a investiční fondy  
Operační program Výzkum, vývoj a vzdělávání

MS  
MT  
MINISTERSTVO ŠKOLSTVÍ,  
MLÁDEŽE A TĚLOVÝCHOVY

## Krajský akční plán

- 1. 2. 2017 – schválení KAP MŠMT
- únor, duben 2017 – první dvě tematická setkání s řediteli a zástupci škol zaměřená na všechna povinná i nepovinná témata
- říjen, listopad 2017 – tři tematická setkání zaměřená především na polytechnické a odborné vzdělávání, kariérové poradenství, cizí jazyky a čtenářskou a matematickou gramotnost
- březen, duben 2018 – další tři tematická setkání
- chystané – Veletrh inovací ve vzdělávání, konference k oblasti Podnikavosti a kreativity

## Rámec pro podporu infrastruktury a investic

- seznam investičních záměrů financovatelných z IROP
- nezbytný soulad pro investice do infrastruktury SŠ a VOS a infrastruktury pro zájmové, neformální a celoživotní vzdělávání
- možnost aktualizace 1x za 6 měsíců
- poslední aktualizace: 20. 3. 2017
- projednán Pracovní skupinou Vzdělávání k 8. 3. 2018

### 2 úrovně:

- soubor jednotlivých investičních záměrů, souhrnná tabulka investičních záměrů.

## Zpracování Rámce pro podporu infrastruktury a investic

Z dotazníkového šetření NÚV jsme celkem obdrželi 718 projektových záměrů za 5 649 mil. Kč.

1. Rámec (rok 2016) obsahoval:

- 342 projektových záměrů za 1 290,05 mil. Kč

2. Rámec (rok 2017) obsahoval:

- 437 projektových záměrů za 1 749,66 mil. Kč
  - infrastruktura SŠ a VOŠ: 432 záměrů za 1 662,26 mil. Kč
  - zájmové, neformální a další vzdělávání: 5 záměrů za 87,4 mil. Kč

Při oslovení škol v lednu 2018 jsme celkem obdrželi 97 nových projektových záměrů za 520,38 mil. Kč

Aktuální Rámec obsahuje:

- 505 projektových záměrů za 1 961,66 mil. Kč
  - infrastruktura SŠ a VOŠ: 432 záměrů za 1 874,26 mil. Kč
  - zájmové, neformální a další vzdělávání: 5 záměrů za 87,4 mil. Kč

# Souhrnná tabulka investičních záměrů

	Zřizovatel					
	Celkem	Kraj	Soukromý sektor	Církev	Obec	Ministerstvo
Počet předložených záměrů	931	613	294	18	5	1
Předpokládané náklady pro všechny záměry	6 563,16 mil. Kč	4 070,29 mil. Kč	2 377,36 mil. Kč	85,30 mil. Kč	15,21 mil. Kč	15,00 mil. Kč
Počet záměrů s nejvyšší prioritou zařazených do seznamu investičních intervencí pro IROP	505	347	146	9	2	1
Předpokládané náklady pro záměry s nejvyšší prioritou zařazené do seznamu investičních intervencí pro IROP	1 961,66 mil. Kč	1 302,44 mil. Kč	595,22 mil. Kč	42,00 mil. Kč	7,00 mil. Kč	15,00 mil. Kč

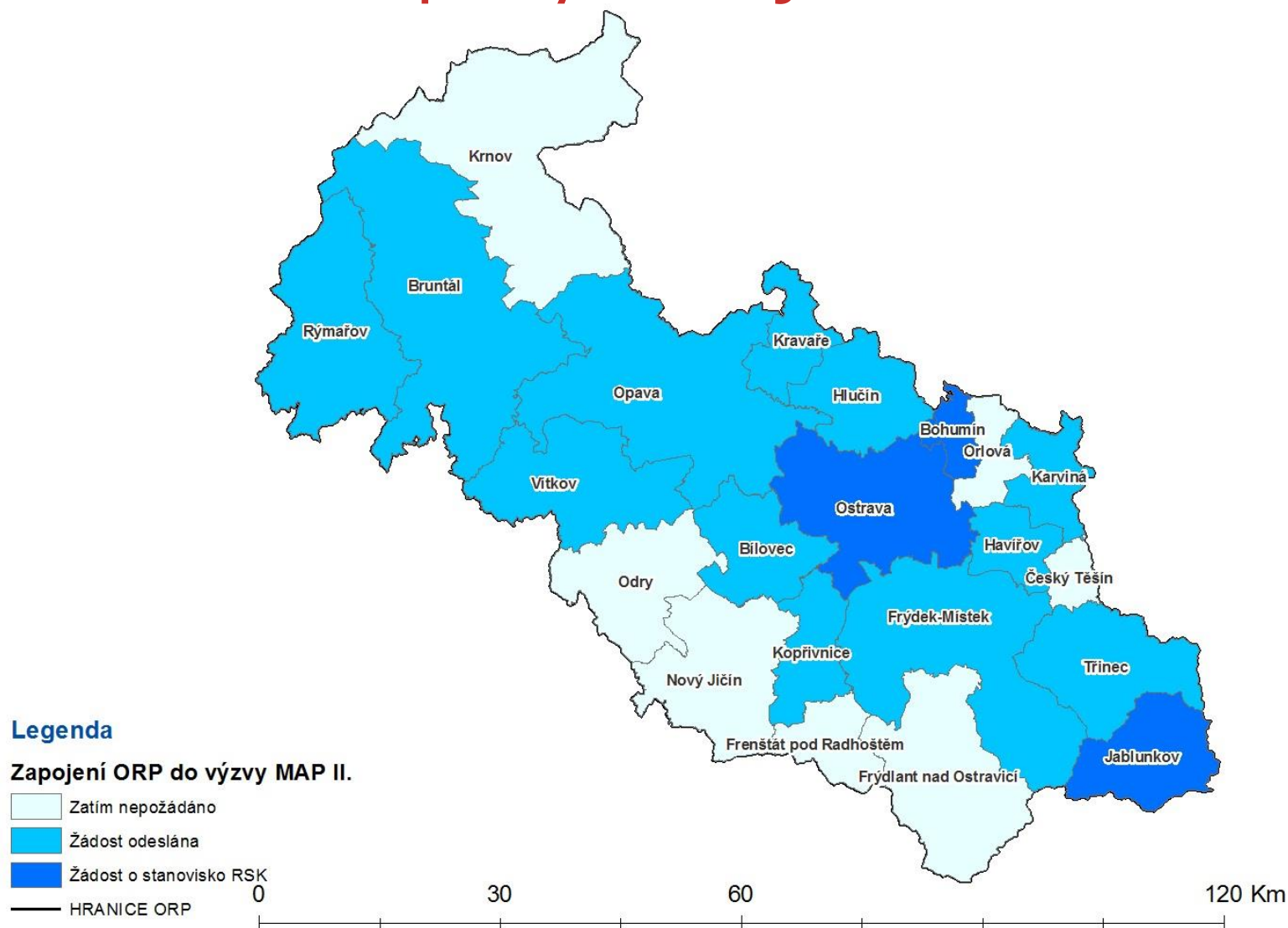


# Děkuji za pozornost



# Místní akční plány rozvoje vzdělávání II.

# Místní akční plány rozvoje vzdělávání II.





# Regionální stálá konference Moravskoslezského kraje 28. 3. 2018

## Aktuální informace o ITI a Harmonogram výzev



**Vyhlášeno 19 výzev (č. 1-19) – 3,637 mld. Kč**

**Uzavřeno 15 výzev nositele ITI (č. 1 - 15) –  
3,157 mld. Kč**

# JE TO O PENĚZÍCH

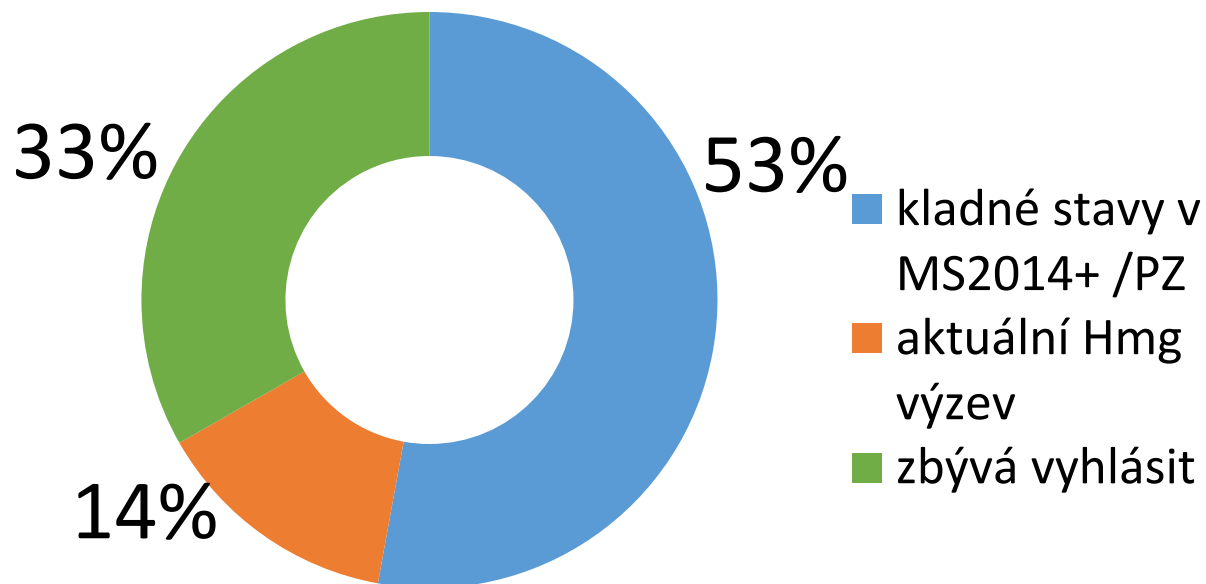


Integrovaná  
teritoriální investice  
ostravské aglomerace

<i>OP</i>	<i>Finanční alokace (ESIF v mil. Kč)</i>	<i>Vyjádření ŘV ITI</i>	<i>v MS2014+ (mil. Kč)</i>	<i>Nasmlouvané (mil. Kč)</i>
<b>IROP</b>	<b>2 826,175</b> (silnice, terminály a vozidla VHD, sociální podnikání, vzdělávací infrastruktura, kultura)	<b>1 852</b>	<b>1341</b>	<b>358,7</b>
<b>OPD</b>	<b>1 207,506 + 237,5</b> (drážní infrastruktura, dopravní telematika)	<b>135,2</b>	<b>122,6</b>	<b>0</b>
<b>OPPIK</b>	<b>1 202,3</b> (aplikace, služby infrastruktury, spolupráce-klastry, technologie, školicí střediska)	<b>214,3</b>	<b>80,5</b>	<b>0</b>
<b>OPVVV</b>	<b>691,9</b> (předaplikační výzkum, dlouhodobá mezisektorová spolupráce)	<b>928,78</b>	<b>766,5</b>	<b>56,5</b>
<b>OPŽP</b>	<b>200</b> (odpadové hospodářství)	<b>0</b>	<b>0</b>	<b>0</b>
<b>OPZ</b>	<b>127,5</b> (zvýšení zaměstnanosti)	<b>30,7</b>	<b>21,6</b>	<b>21,4</b>
<b>Σ</b>	<b>6255,381 + 237,5 = 6492,881</b>	<b>3161 (49 %)</b>	<b>2332 (36 %)</b>	<b>436,6 (7 %)</b>

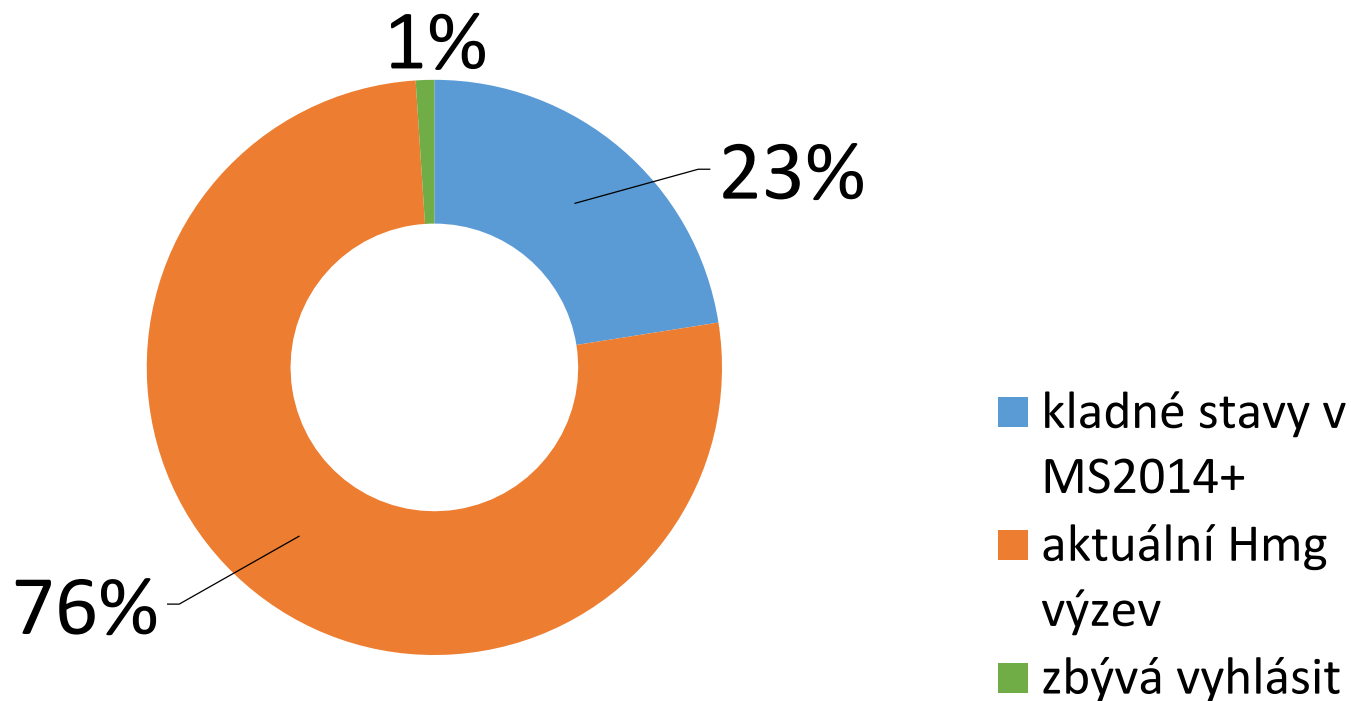
# VÝHLED

OP	Alokace ERDF	kladné stavy MS 2014+ / PZ	Harmonogram výzev	Zbývá
<b>IROP</b>	<b>2 826,175</b> (silnice, terminály a vozidla VHD, sociální podnikání, vzdělávací infrastruktura, kultura)	<b>1494</b> <b>53 %</b>	<b>392</b> <b>14 %</b> 125 silnice 150 neformální vzdělávání 117 kultura	<b>940</b> <b>33 %</b> - 400 školy - 200 terminály - 340 vozidla



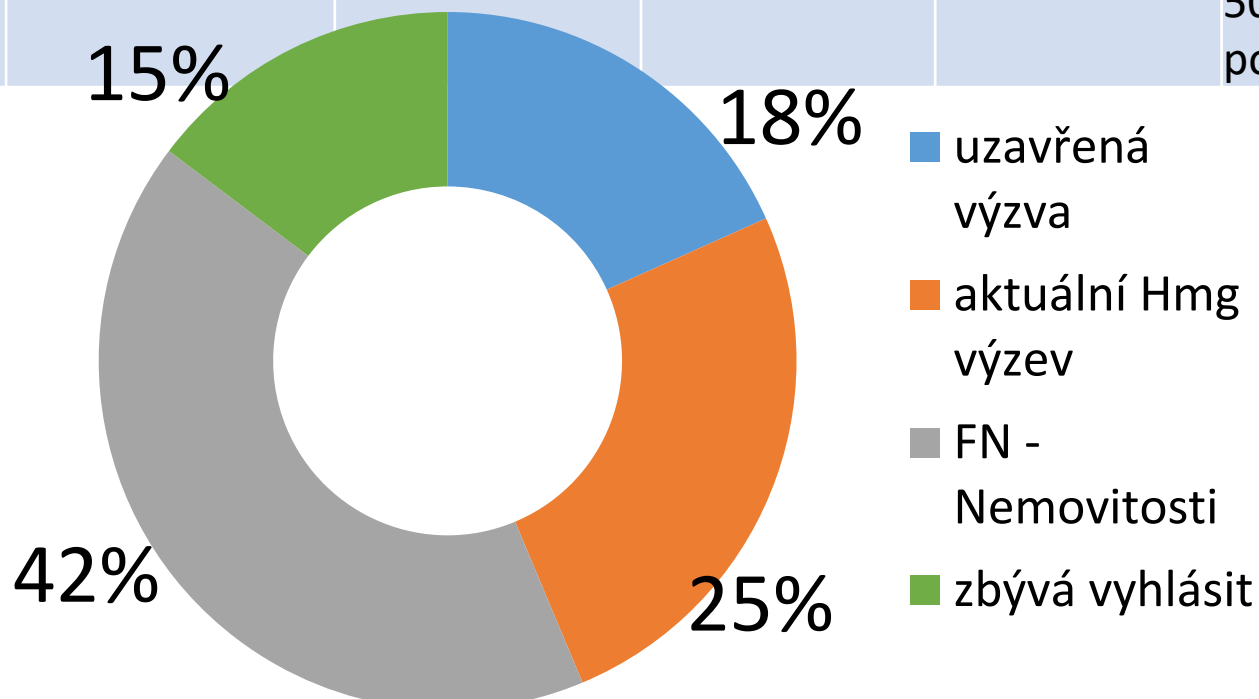
# VÝHLED

OP	Alokace FS+ERDF	Předloženo	Hmg výzev	Zbývá
<b>OP Doprava</b>	<b>1445,006</b> (1207,506 + 237,5) (drážní infrastruktura, dopravní telematika)	<b>325,3</b> <b>22,5 %</b>	<b>1105</b> <b>76,5 %</b> 1 105 drážní infrastruktura	<b>15</b> <b>1 %</b> - 15 telematika



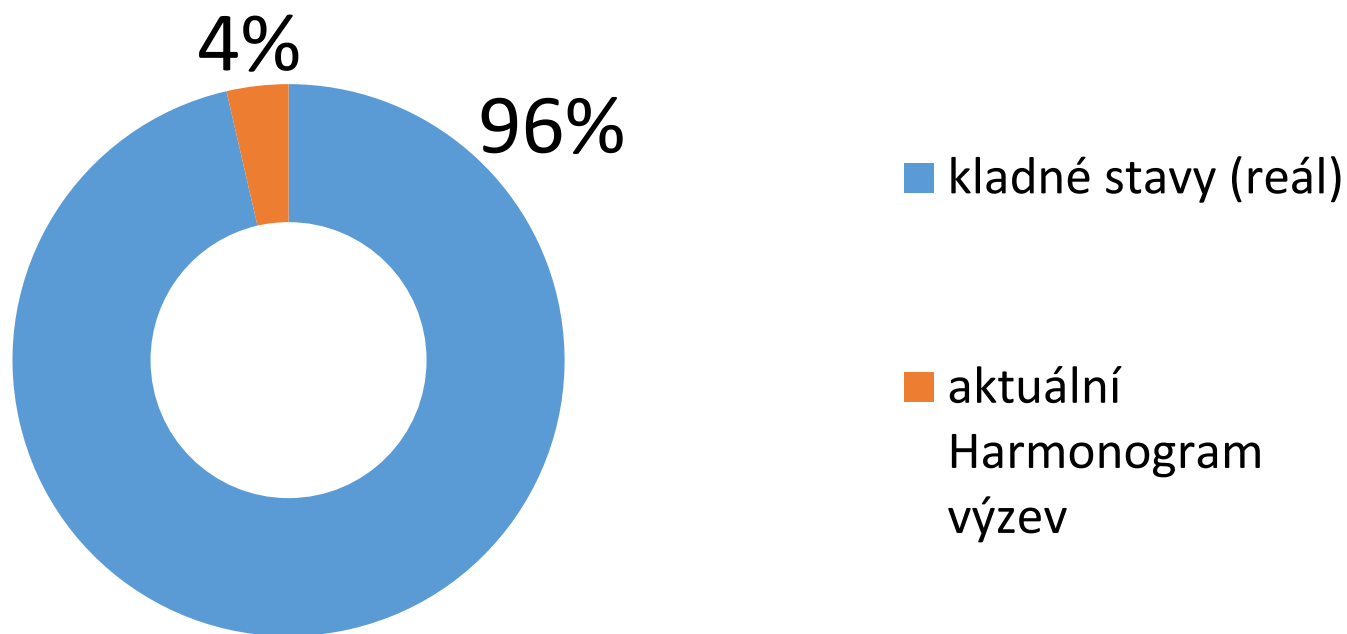
# VÝHLED

OP	Alokace ERDF	Uzavřené výzvy	Hmg výzev	FN Nemovitosti	Zbývá
<b>OP PIK</b>	<b>1 202,3</b> (aplikace, služby infrastruktury, spolupráce-klastry, technologie, školicí střediska)	<b>220</b> <b>18 %</b> 220 technologie	<b>305</b> <b>25 %</b> 80 klastry 75 školicí střediska 150 služby infrastruktury	<b>500</b> <b>42 %</b>	<b>177</b> <b>15 %</b> 107 aplikace 20 technologie pro začínající MSP 50 poradenství



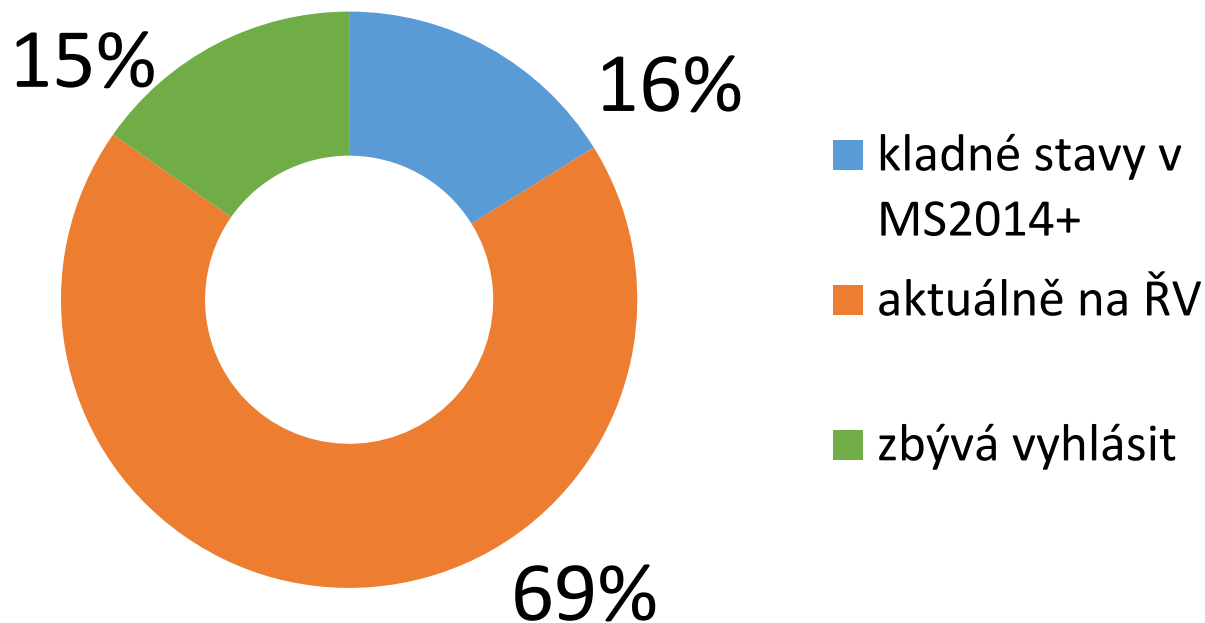
# VÝHLED

OP	Alokace ERDF	MS2014+	Hmg výzev	Zbývá
<b>OP VVV</b>	<b>691,9</b>  80,75 PAV 611,15 DMS	<b>765,5</b> <b>111 %</b> 55,5 PAV = 69 % 710 DMS = 116 %	<b>25</b> <b>3,6%</b> 25 PAV	<b>0</b> <b>0 %</b>



# VÝHLED


OP	Alokace ERDF	MS2014+	Aktuálně na ŘV	Zbývá minimálně
<b>OP Zaměstnanost</b>	<b>127,5</b> (zvýšení zaměstnanosti)	<b>20,6</b> <b>16 %</b>	<b>87,5</b> <b>69 %</b>	<b>19,5</b> <b>15 %</b>





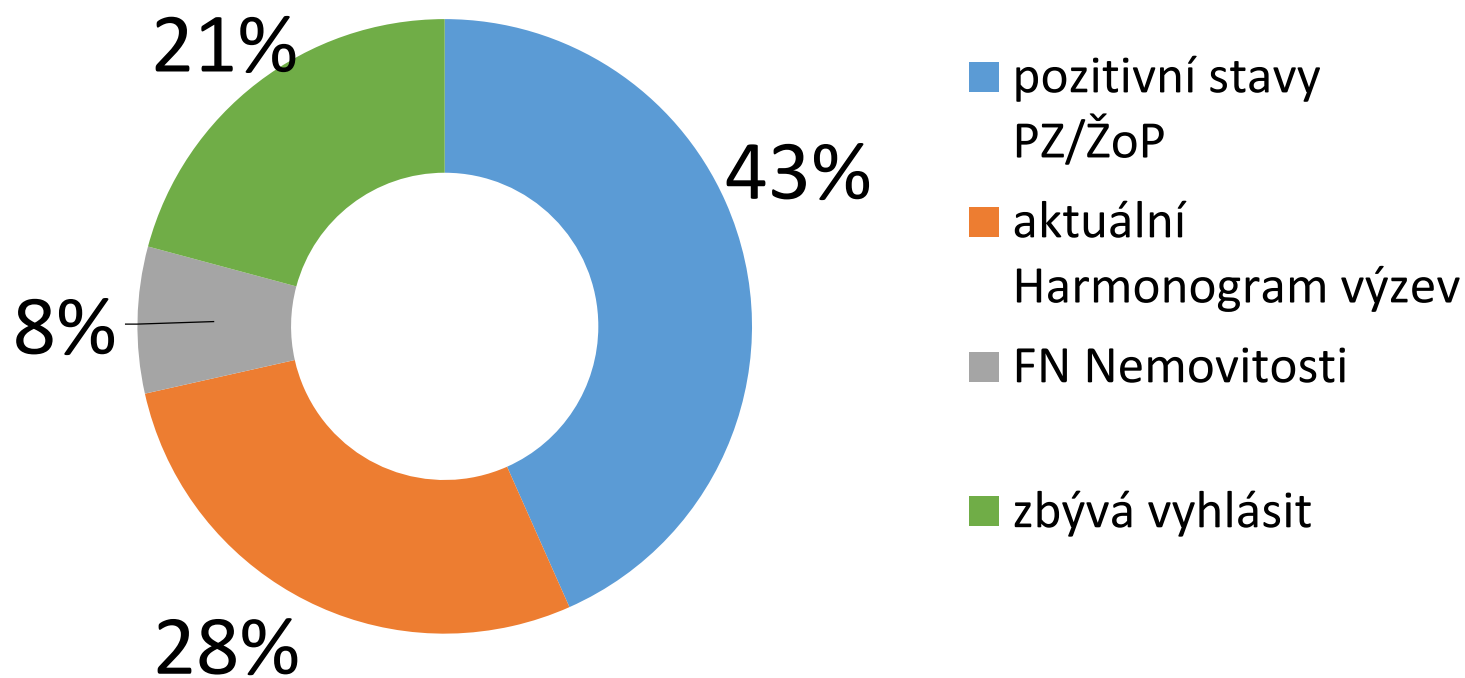
# VÝHLED

OP	Alokace ERDF	MS2014+	Harmonogram výzev	Zbývá
<b>OP ŽP</b>	<b>200</b> (odpadové hospodářství)	<b>0</b> <i>0 %</i>	<b>0</b> <i>0 %</i>	<b>200</b> <i>100 %</i>



# VÝHLED

OP celkem	Alokace ESIF	Pozitivní stavy v MS2014+ / PZ	Harmonogram výzev	Finanční nástroj NEMOVITOSTI	Zbývá
<b>ITI OA</b>	<b>6492,881</b>	<b>2814,4</b> <b>43 %</b>	<b>1827</b> <b>28 %</b>	<b>500</b> <b>8 %</b>	<b>1351,5</b> <b>21 %</b>



# Harmonogram výzev 2018

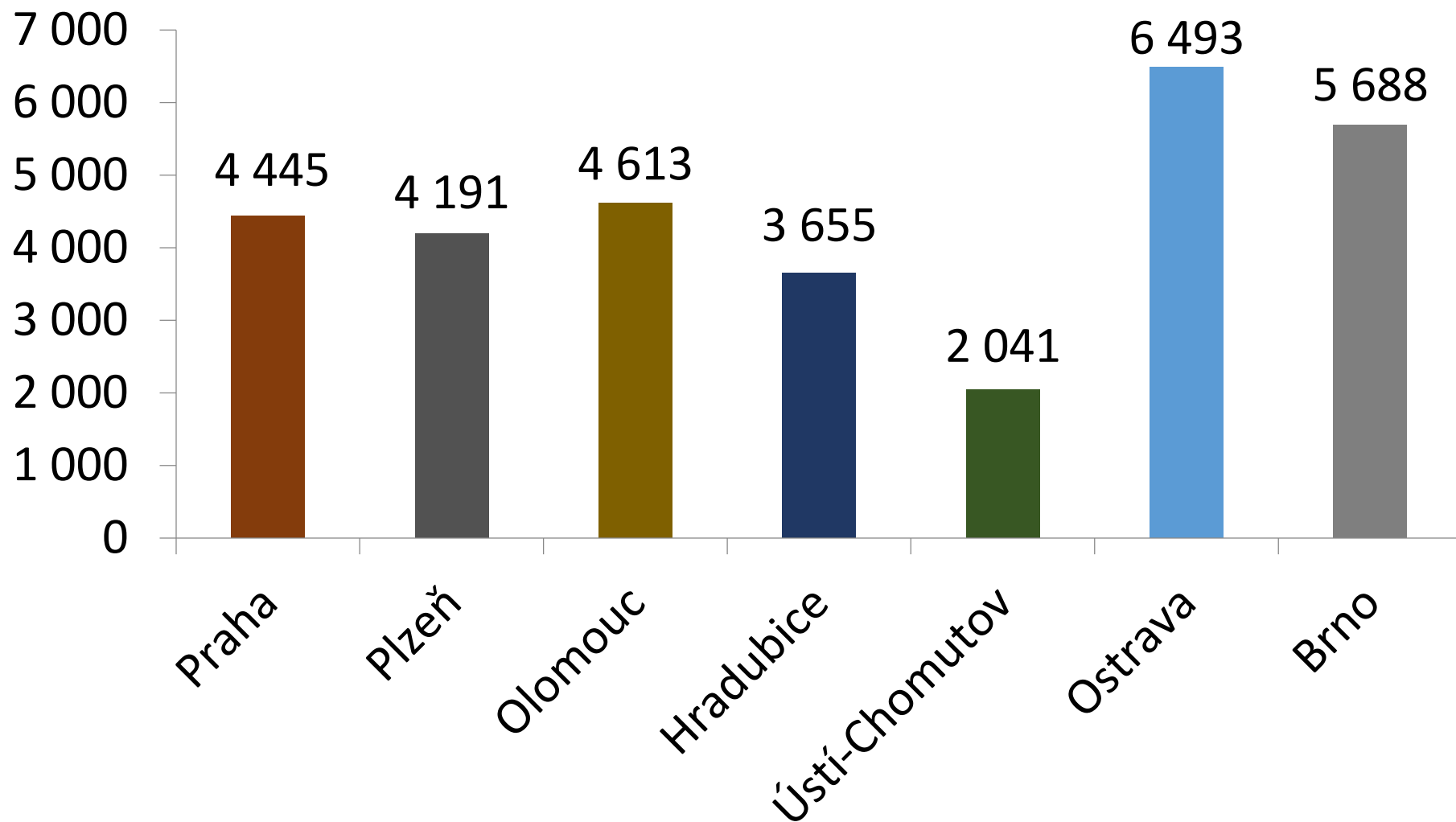
Výzva nositele ITI	Alokace ESIF (v mil. Kč)	Vyhlášení výzvy
17 klastry	80	1/2018
18 školicí střediska	75	1/2018
20 silnice 2. a 3. tř. IROP 1.1	125	2/2018
21 předaplikační výzkum	25	4/2018
22 služby infrastruktury	150	4/2018
23 neform. vzdělávání	150	4/2018
24 elektr. trakce OPD 1.4	1105	5/2018
25 kulturní infrastr. IROP	117	6/2018
<b>CELKEM</b>	<b>1827</b>	<b>28 %</b>

# Výhled 2. pol. 2018 a dále

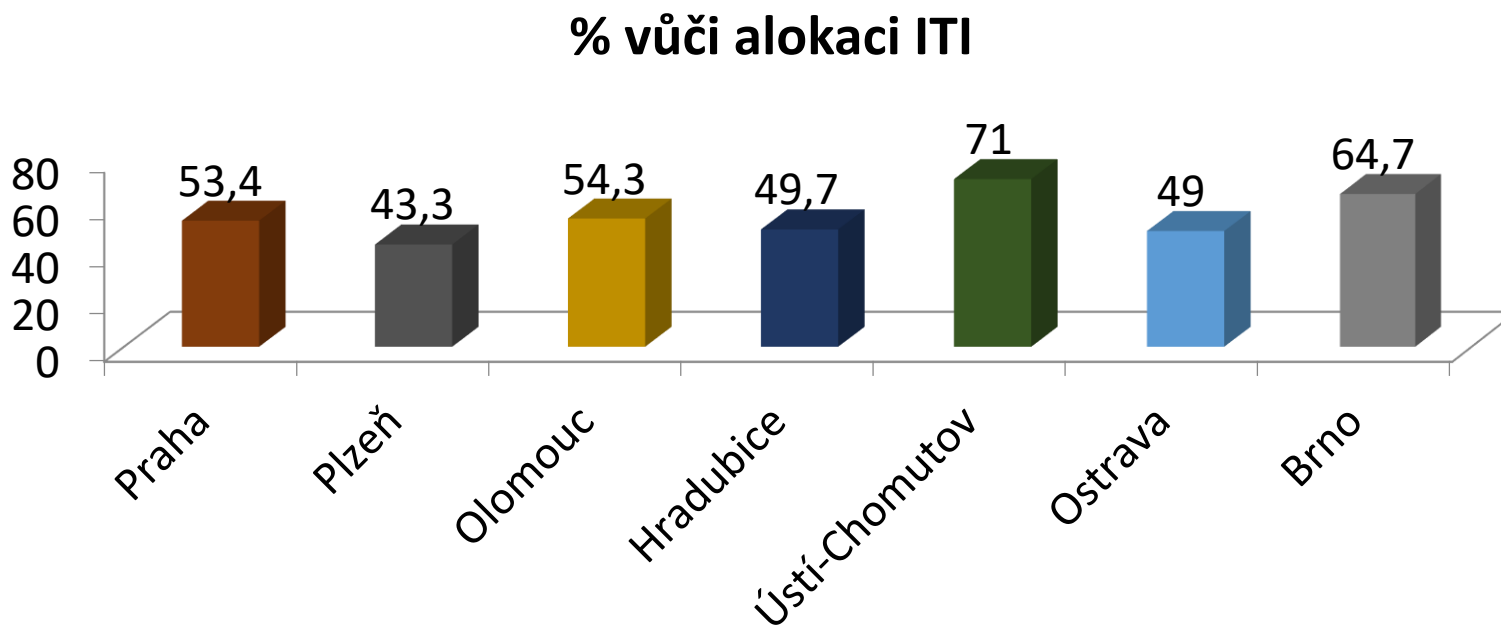
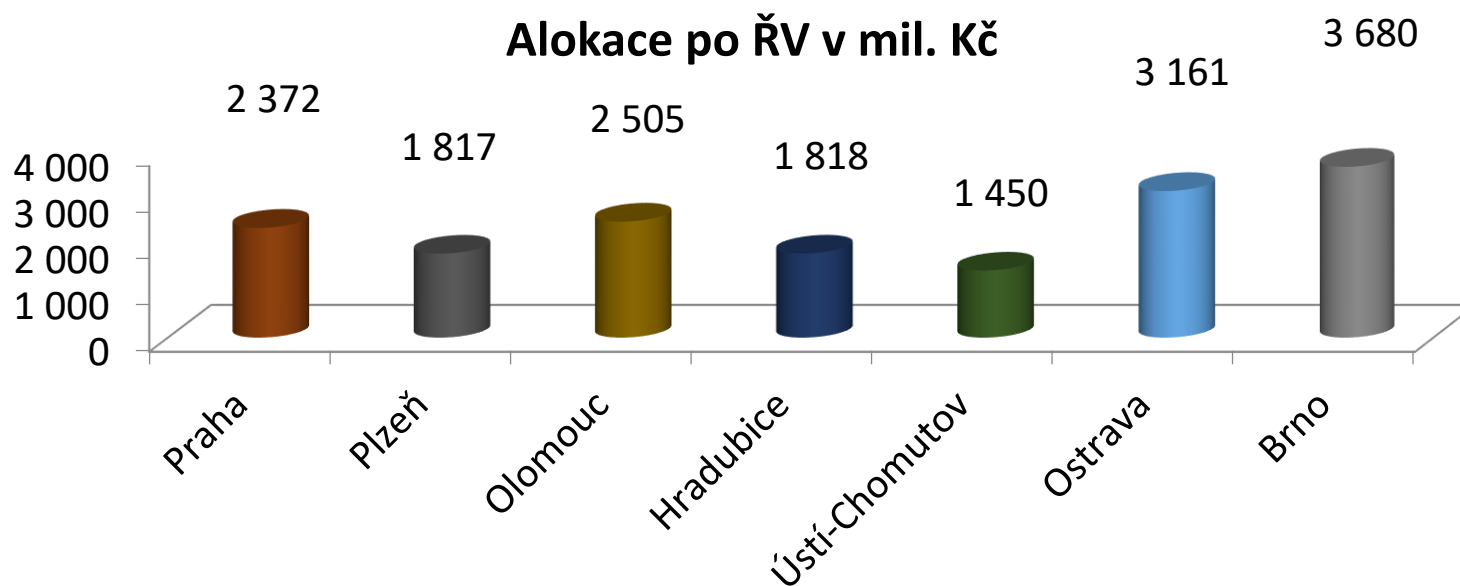
Výzva nositele ITI	Alokace ESIF (v mil. Kč)	Vyhlášení výzvy
Aplikace OPPIK 1.1	106,8	2018
Infrastruktura ZŠ a SŠ	400	2018
<b>FN NEMOVITOSTI OPPIK</b>	<b>500</b>	<b>2018</b>
Odpady OPŽP	200	
Vozidla veř. dopravy, terminály	540	
Telematika OPD zbytek	15	
OPPIK 2.1 (Poradenství, Technologie)	70,5	
OPZ zbytek	19,5 (min.)	
<i>Sociální podnikání IROP zbytek</i>	<i>2,7</i>	
<b>CELKEM</b>	<b>1351,5 (+500)</b>	<b>21 (+8) %</b>

# SROVNÁNÍ

## Alokace ITI v mil. Kč



# SROVNÁNÍ



# **BUDOUCNOST NÁSTROJE CLLD POZICE NS MAS**

---

JIŘÍ KRIST, PŘEDSEDA NS MAS ČR

28.BŘEZNA 2018 REGIONÁLNÍ STÁLÁ KONFERENCE  
MORAVSKOSLEZSKÝ KRAJ

# Jaký chceme venkov?



výkonný  
zdravý moderní  
**chytrý** atraktivní integrovaný  
inovativní kreativní  
efektivní komunitní  
**soudržný** inkluzivní

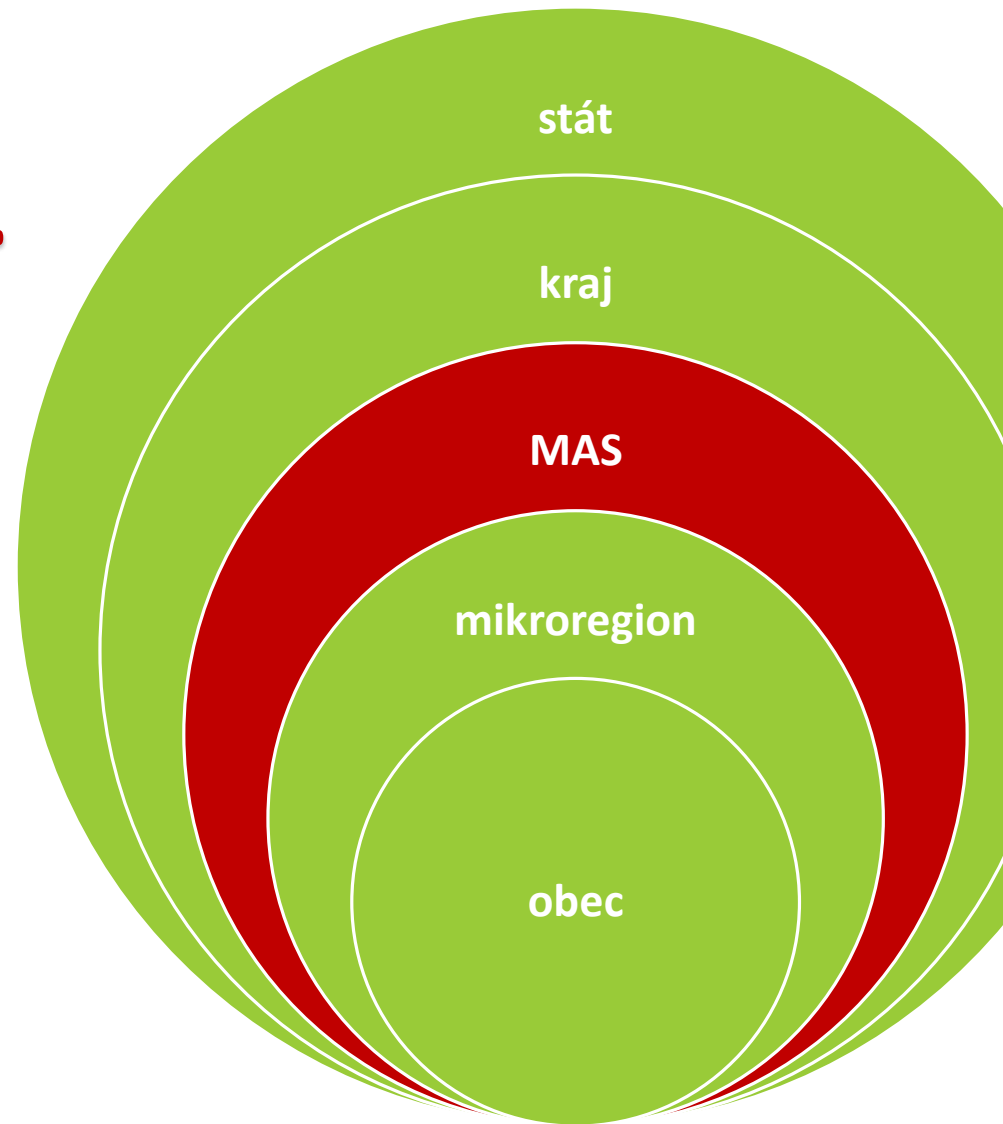
**venkov – má volba**

kompetentní plnohodnotný  
**sebevědomý**  
rovnoprávný svéprávný

# Využití struktury MAS a nástroje CLLD pro budoucí rozvoj venkova.



# Vzájemná skladebnost a doplňkovost územních strategií.



# **Integrované strategie MAS založené na místních potřebách.**

- volnost v definování problémů a potřeb
- prostor pro hledání řešení  
a testování přístupů
- zaměření na cíle, nikoliv na nástroje
- volnost obsahu i formy

# Financování potřeb a rozvoje venkova.

- zajištění vícezdrojového financování
  - a) Národní, krajské a privátní projekty realizované přes MAS
    - *příprava na snížení závislosti na EU*
  - a) EU CLLD-projekty s **přidanou hodnotou** díky zapojení místního partnerství, integrace více zdrojů či funkční provázanosti projektů navzájem
    - *multifondové financování z ESIF*

# Implementace fondů EU pro CLLD.

- var. A - multifondový OP CLLD (OP IN)
- var. B – specifické přístupy pro různé OP
  - Výzvy MAS
  - Grantová schémata / Globální granty
  - Deštníková schémata
  - Pilotní projekty
  - preference projektů v souladu s CLLD
  - animace a podpora absorpční kapacity
- maximální využití metod zjednodušeného vykazování

# Stav administrace projektů CLLD v Moravském kraji k 28.3. 2018

MAS	STAV administrace CLLD																			
	IROP					OPZ					PRV					OPŽP				
	Počet výzev	z toho počet již uzavřených výzev	Počet přijatých projektů	počet projektů předaných k ZOZ	Počet projektů v realizaci	Počet výzev	z toho počet již uzavřených výzev	Počet přijatých projektů	počet projektů předaných k ZOZ	Počet projektů v realizaci	Počet výzev	z toho počet již uzavřených výzev	Počet přijatých projektů	počet projektů předaných na SZIF	Počet projektů v realizaci	Počet výzev	z toho počet již uzavřených výzev	Počet přijatých projektů	počet projektů předaných k ZOZ	Počet projektů v realizaci
MAS Frýdlantsko-Beskydy z.s.	5	4	5	4	-	1	1	2	-	-	1	1	25	-	-	-	-	-	-	-
MAS Hrubý Jeseník, z.s.	1	0	0	0	0	3	3	6	0	0	0	0	0	0	0	0	0	0	0	0
MAS Jablunkovsko, z.s.	7	7	16	10	6	-	-	-	-	-	2	1	12	10	9	-	-	-	-	-
MAS Lašsko, z.s.	7	3	10	-	-	3	2	9	9	7	1	1	11	11	7	-	-	-	-	-
MAS Pobeskydí, z.s.	4	3	18	18	0	3	3	6	4	3	2	2	91	25	23	1	1	1	-	-
MAS Regionu Poodří, z.s.	8	8	17	7	6	8	8	10	5	5	2	2	57	18	13	2	2	1	1	0
MAS Slezská brána, z.s.	0	0	0	0	0	3	0	0	0	0	1	0	0	0	0	-	-	-	-	-
Místní akční skupina Bohumínsko, z.s.	3	3	14	14	-	4	4	9	6	2	1	1	11	-	-	-	-	-	-	-
Místní akční skupina Hlučínsko, z.s.	5	5	14	10	0	8	4	4	2	2	1	1	14	11	11	0	0	0	0	0
Místní akční skupina Opavsko z.s.	6	5	12	12	2	7	4	7	7	6	2	1	12	11	11	0	0	0	0	0
Rozvoj Krnovska o.p.s.	0	0	0	0	0	3	3	8	0	0	1	1	19	19	6	0	0	0	0	0
Rýmařovsko, o.p.s.	0	0	0	0	0	3	0	0	0	0	0	0	0	0	0	0	0	0	0	0
Celkem	46	38	106	75	14	46	32	61	33	25	14	11	252	105	80	3	3	2	1	0

# DĚKUJI ZA POZORNOST

---

**Jiří Krist**

předseda NS MAS ČR a Krajského sdružení NS MAS ČR v MSK

[krist@masopavsko.cz](mailto:krist@masopavsko.cz)

+420 724 790 088



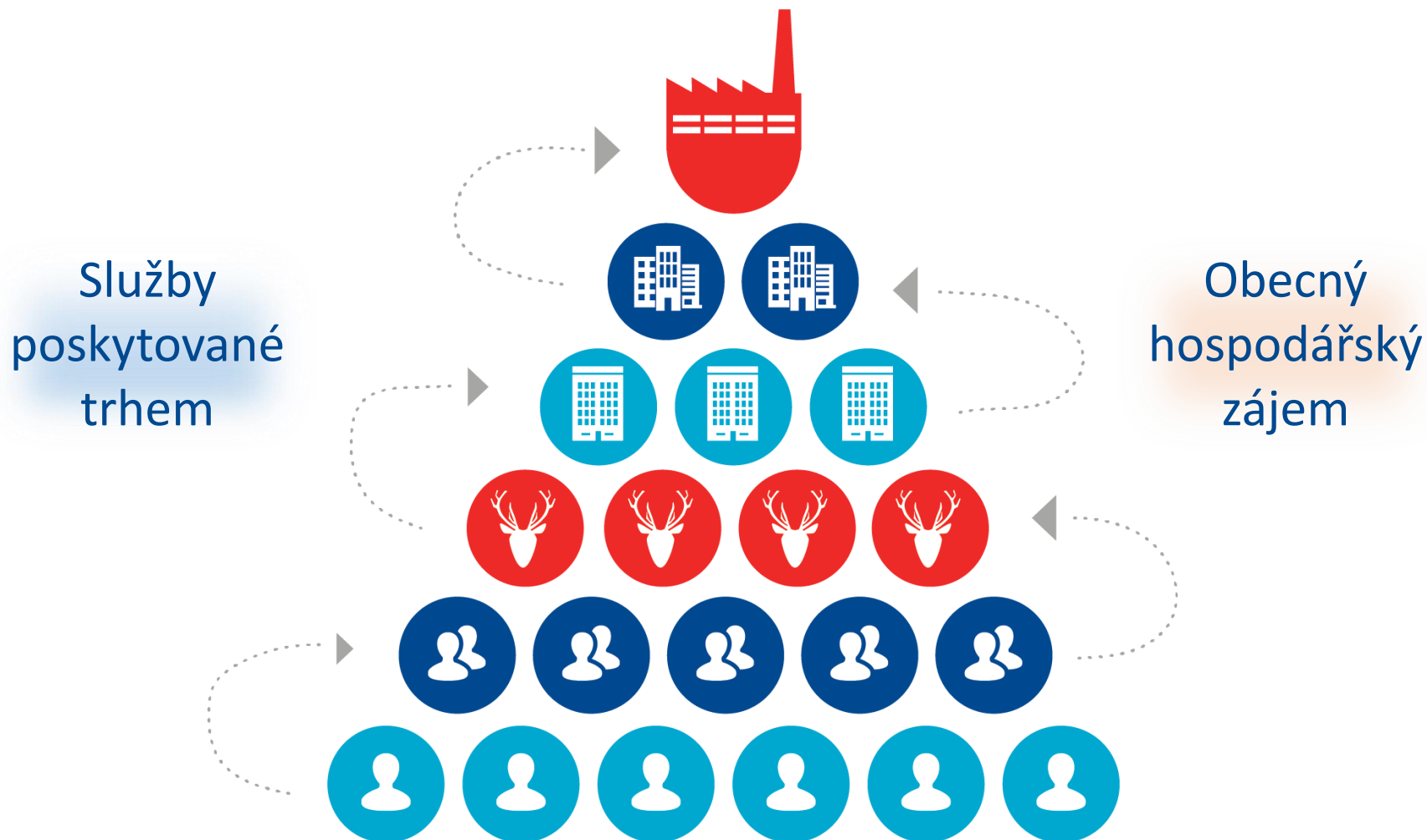


MS!

2020+

# PROČ MS!C

Služby podporující **růst a inovace ve firmách** v MS kraji



# HLAVNÍ OBLASTI ČINNOSTÍ



**Individuální služby**



**Spolupráce,  
Koordinace RIS MSK**



**Infrastruktura**



# Co dodáme akcionářům do roku 2020?



## 1. MS!C EXPAND *„řeší bariéry růstu firem“*

- Ověření experti v roli koučů pro majitele SMEs: 100+ expertů
- Roční kapacita: 60 změnových projektů / rok
- 2017: 18 ukončených projektů / 30 expertů v akci

## 2. MS!C SCALE-UP *„akcelerace růstu mladých firem“*

- Intenzivní akcelerace mladých ambiciózních firem: (i) experti na míru, (ii) finance, (iii) prostory, (iv) infrastr. pro vývoj
- Roční kapacita: 3 firmy
- 2017: IdeaHUB – služby vývoje funkčních vzorků a prototypů

# Co dodáme akcionářům do roku 2020?



## 3. MS!C Centrum průmyslových kompetencí

- sdílené laboratoře pro vývoj a testování...
- ...usnadňují transfer technologického know-how do firem
- automotive / digitalizace výroby / medical services
- účinné propojení firem s univerzitami
- 2017: IdeaHUB                      2Q/2018: COBOT (MSAK)
- 2018: komunita 30+ expertů ➡ stálá pracovní skupina RIS
- Prioritní technologické potřeby vůdčích firem



# Co dodáme akcionářům do roku 2021?



## 4. Funkční inovační infrastruktura

- fyzická infrastruktura
- komunita „high-tech“ firem, podnikatelů a expertů
- udržitelný provozní model
- funkční proces implementace RIS MSK
- 2017/8: nové high-tech firmy
- 2017/8: nové pracovní skupiny RIS → strategické projekty
- 2018: nový model pronájmu prostor ve VTP

# Podnikatelské vouchery

Aktuálně pilotováno



## TechArt voucher

Aplikace metod průmyslového designu pro produktové inovace SMEs

## StartUp voucher\*

Umožnit po dobu 3 měsíců 100% se věnovat tržní validaci P-záměru

## InnoBooster

Získat manažera pro realizaci odkládaného projektu produktové inovace

## SME-I MSK

Zvýšit účast firem z MSK v nejvýznamnějším programu podpory inovací v Evropě

\*součást dlouhodobého projektu PODREG (Podnikavý region)

# Co dodáme akcionářům do roku 2025?



## MSK mezi top 3 kraji v ČR dle růstu:

mediánové mzdy 2019 – 2025

počtu VaV zaměstnanců ve firmách 2019 - 2025

počtu podnikatelů na 1000 EAO 2019 - 2025

daňových výnosů FO – podnikatelů 2019 – 2025




# Vize MS!C 2025



MS!C OSTRAVA je **respektovaným lídrem** rozvoje znalostní ekonomiky v MS kraji.

- Poskytuje kvalitní **individualizované služby** lidem a firmám s ambicí zlepšovat inovacemi svět nejen kolem sebe.
- Služby cílí na **firmy ve všech fázích životního cyklu** s důrazem na rozvoj podnikavosti jako hlavní ingredience na trzích úspěšných inovací.
- Je **zodpovědným a spolehlivým partnerem svým zřizovatelům**. Z jejich pověření koordinuje celokrajské úsilí o **rozvoj funkčního inovačního ekosystému**. V této roli je aktivním iniciátorem nových aktivit podporujících kreativitu, podnikavost a inovace.
- Úspěšně spolupracuje s dalšími pověřenými organizacemi a aktivními lidmi, jimž záleží na **dlouhodobé prosperitě regionu**.



## Hlavní principy služeb pro firmy

metodika smE–MPOWER

match-making na míru

spirálový management

# Organizační struktura

