

## Historie voleb do zastupitelstva Moravskoslezského kraje

V průběhu 1. pololetí 2000 přijal Parlament ČR nový zákon o volbách do zastupitelstev krajů a dne 12. listopadu 2000 se tak v ČR uskutečnily první řádné volby i do zastupitelstva Moravskoslezského kraje. Přesněji řečeno do Ostravského kraje, který vznikl dne 1. ledna 2000 na základě ústavního zákona č. 347/1997 Sb., o vytvoření vyšších územních samosprávných celků. Na název Moravskoslezský kraj byl přejmenován až k 31. 5. 2001 ústavním zákonem č. 172/2000 Sb.

### Rok 2000

Krajské volby v listopadu 2000 se řídily zákonem č. 130/2000 Sb., kandidáti byli navrhováni 15 volebními stranami a do krajského zastupitelstva se volilo 65 zástupců. Výsledky voleb vedly k tomu, že celkem 20 mandátů získala Občanská demokratická strana (ODS), 18 mandátů Komunistická strana Čech a Moravy (KSČM), 12 mandátů Čtyřkoalice složená z Křesťanské a demokratické unie – Československé strany lidové (KDU-ČSL), Občanské demokratické aliance (ODA), Demokratické unie (DU) a Unie svobody (US), dalších 11 mandátů získala Česká strana sociálně demokratická (ČSSD) a zbývající 4 mandáty Sdružení nezávislých kandidátů (SNK).

#### Výsledky volebních stran se ziskem mandátů krajského zastupitelstva v roce 2000

	Moravskoslezský kraj	v tom okres					
		Bruntál	Frydek-Místek	Karviná	Nový Jičín	Opava	Ostrava - město
Počet volebních okrsků	1 324	153	224	258	176	208	305
Počet zapsaných voličů	996 130	81 685	177 447	217 725	124 052	142 681	252 540
Volební účast v %	32,20	25,30	34,50	28,80	34,50	34,10	33,70
Počet platných hlasů	312 903	20 398	60 551	60 410	42 275	46 055	83 214
z toho:							
ODS	82 952	4 403	13 642	12 625	10 692	12 368	9 222
KSČM	78 190	6 466	13 300	18 324	9 193	8 045	22 862
Čtyřkoalice	52 500	2 700	12 781	7 203	8 417	10 980	10 419
ČSSD	48 700	3 776	8 154	12 363	5 772	6 032	12 603
SNK	17 340	1 026	4 143	1 395	3 170	4 866	2 740

### Rok 2004

V pořadí druhé volby do krajského zastupitelstva se konaly v souladu s ustanovením stejného zákona jako volby v roce 2000 a proběhly ve dnech 5. a 6. listopadu roku 2004. Zajímavostí byla ta skutečnost, že do zastupitelstva Moravskoslezského kraje v roce 2004 již nevolili občané – voliči tří obcí (Huzová, Moravský Beroun a Norberčany), které byly od 1. 1. 2005 administrativně přičleněny k Olomouckému kraji a tak zde voliči již volili své „budoucí krajské zastupitelstvo“.

I v roce 2004 bylo do zastupitelstva Moravskoslezského kraje voleno 65 zástupců a volební kandidáti byli tentokrát navrhováni celkem 21 volebními stranami. Z relativně úspěšných volebních stran z roku 2000 se voleb v roce 2004 neúčastnila Čtyřkoalice s tím, že do těchto voleb šla KDU-ČSL a ODA již samostatně. Nejvíce mandátů, celkem 29, získala opět ODS, 17 mandátů KSČM, 11 mandátů ČSSD a zbývajících 8 mandátů patřilo KDU-ČSL.

#### Výsledky volebních stran se ziskem mandátů krajského zastupitelstva v roce 2004

	Moravskoslezský kraj	v tom okres					
		Bruntál	Frydek-Místek	Karviná	Nový Jičín	Opava	Ostrava - město
Počet volebních okrsků	1 314	143	225	258	175	208	305
Počet zapsaných voličů	1 005 660	79 195	181 372	219 227	126 290	145 483	254 093
Volební účast v %	27,60	23,30	30,70	23,90	29,30	27,90	28,60
Počet platných hlasů	269 493	17 211	54 317	51 738	35 064	40 172	70 991
z toho:							
ODS	102 328	5 914	18 209	16 618	13 226	15 237	32 864
KSČM	59 723	4 816	9 972	15 025	6 700	6 643	16 027
ČSSD	41 966	2 943	7 710	10 039	4 456	5 701	10 757
KDU-ČSL	30 616	1 181	8 365	3 811	5 519	7 074	4 626

## Rok 2008

Do krajských voleb v roce 2008 bylo registrováno celkem 843 kandidátů 15 volebních stran. Volby proběhly ve dnech 17. a 18. 10. 2009 a výsledky voleb prakticky od základu změnilly dosavadní politické složení krajského zastupitelstva. Z celkového počtu 65 mandátů získala vítězná ČSSD celkem 31 mandátů (47,7 %), ODS pouze 18 mandátů (27,7 %), KSČM obsadila 11 křesel v zastupitelstvu (16,9 %) a zbylých 5 mandátů získala KDU-ČSL.

### Výsledky volebních stran se ziskem mandátů krajského zastupitelstva v roce 2008

	Moravskoslezský kraj	v tom okres					
		Bruntál	Frydek-Místek	Karviná	Nový Jičín	Opava	Ostrava - město
Počet volebních okrsků	1 318	142	211	257	166	206	336
Počet zapsaných voličů	1 013 010	79 355	170 143	221 016	123 099	144 053	275 344
Volební účast v %	38,60	35,10	40,40	37,20	38,90	39,20	39,20
Počet platných hlasů	380 896	27 545	65 910	79 807	47 197	55 353	105 084
z toho:							
ODS	94 869	5 849	16 135	14 669	12 352	14 375	31 489
KSČM	60 672	5 974	8 918	14 282	7 354	7 121	17 023
ČSSD	162 410	11 634	26 934	40 926	17 438	22 369	43 109
KDU-ČSL	27 053	1 106	6 500	3 679	4 915	6 133	4 720

## Rok 2012

Ve dnech 12. a 13. října 2012 se konaly v pořadí čtvrté volby do zastupitelstev krajů. V Moravskoslezském kraji se do těchto voleb zapojilo 21 volebních stran, na jejichž kandidátních listinách bylo ke dni voleb celkem 1 194 kandidátů.

K samotným volbám přišlo 335 622 voličů, kteří odevzdali 319 979 platných hlasů. Celkem 4,7 % aktivních voličů buď volební obálku do volební schránky nevhodili, nebo byl jejich hlas z různých důvodů neplatný. Volební účast 33,17 % byla ve srovnání s ostatními kraji nejnižší.

Z celkového počtu 65 mandátů získala vítězná ČSSD celkem 24 mandátů, přitom v krajském zastupitelstvu bude mít o 7 mandátů méně než dosud. Druhý největší počet mandátů připadl KSČM, která si s 20 zastupiteli svou pozici v krajském zastupitelstvu posílila o 9 mandátů. ODS získala 9 mandátů, tj. přesná polovina z dosud obsazených zastupitelských křesel. Oproti stávajícímu stavu si poněkud polepšila KDU-ČSL. Ta má nyní 7 mandátů, tj. o 2 mandáty více. Stávající složení krajského zastupitelstva se po těchto volbách rozšíří o další volební stranu, a to o „Nezávislé“, kteří získali celkem 5 zastupitelských křesel.

### Výsledky volebních stran se ziskem mandátů krajského zastupitelstva v roce 2012

	Moravskoslezský kraj	v tom okres					
		Bruntál	Frydek-Místek	Karviná	Nový Jičín	Opava	Ostrava - město
Počet volebních okrsků	1 318	141	213	257	165	206	336
Počet zapsaných voličů	1 011 801	79 558	173 500	217 980	124 230	144 859	271 674
Volební účast v %	33,17	29,85	33,91	31,93	33,59	34,37	33,84
Počet platných hlasů	319 979	22 916	56 901	66 219	40 362	46 038	87 543
z toho:							
ODS	31 744	1 801	6 148	4 636	4 660	4 867	9 632
KSČM	72 912	6 939	11 549	17 711	8 418	8 631	19 664
ČSSD	87 688	6 220	15 243	21 540	9 978	11 133	23 574
KDU-ČSL	27 536	1 062	6 938	3 958	5 114	5 450	5 014
NEZ	18 311	528	2 315	3 711	1 324	1 875	8 558

## Rok 2016

Ve dnech 7. a 8. října 2016 se konaly v pořadí již páté volby do zastupitelstev krajů. V Moravskoslezském kraji se do těchto voleb zapojilo 25 volebních stran, na jejichž kandidátních listinách bylo ke dni voleb celkem 1 279 kandidátů.

K samotným volbám přišlo 305 138 voličů, kteří odevzdali 298 598 platných hlasů. Celkem 1,96 % hlasů nebylo platných. Volební účast 30,58 % byla ve srovnání s ostatními kraji třetí nejnižší - nižší účast vykázaly kraje Ústecký a Karlovarský.

Z celkového počtu 65 mandátů získalo vítězné ANO celkem 22 mandátů, přitom v krajském zastupitelstvu bude poprvé. Minulý vítěz ČSSD bude mít 14 mandátů, což je o 8 méně než dosud. Méně mandátů bude mít i KSČM, která z 20 zastupitelů obhájila 9 mandátů. ODS získala 6 mandátů z původních 9 zastupitelských křesel. Oproti stávajícímu stavu si poněkud polepšila KDU-ČSL. Ta má nyní 8 mandátů, tj. o 1 mandát více. Stávající složení krajského zastupitelstva se po těchto volbách rozšíří o další volební stranu, a to o Koalici Svoboda a přímá demokracie - Tomio Okamura (SPD) a Strana Práv Občanů, která získala celkem 6 zastupitelských křesel.

### Výsledky volebních stran se ziskem mandátů krajského zastupitelstva v roce 2016

	Moravskoslezský kraj	v tom okres					
		Bruntál	Frýdek-Místek	Karviná	Nový Jičín	Opava	Ostrava - město
Počet volebních okrsků	1 319	141	212	256	166	206	338
Počet zapsaných voličů	997 893	77 994	173 941	210 893	123 968	145 063	266 034
Volební účast v %	30,58	28,14	33,00	27,51	31,51	31,16	31,39
Počet platných hlasů	298 598	21 183	56 146	57 131	37 884	44 493	81 761
z toho:							
ODS	20 719	1 411	3 779	3 244	3 221	2 776	6 288
ČSSD	49 752	3 702	9 885	11 043	6 128	7 154	11 840
KDU-ČSL	30 383	1 117	8 266	4 546	5 300	5 526	5 628
ANO 2011	76 768	5 278	13 675	14 433	8 798	11 191	23 393
KSČM	34 001	3 172	5 348	8 472	4 037	3 655	9 317
SPD a SPO	20 973	1 406	3 452	5 184	2 402	2 683	5 846

## Volby do zastupitelstva Moravskoslezského kraje 2000–2016

Počty platných hlasů pro politické strany a koalice, které získaly mandát ve volbách do zastupitelstev krajů v letech 2000 až 2016

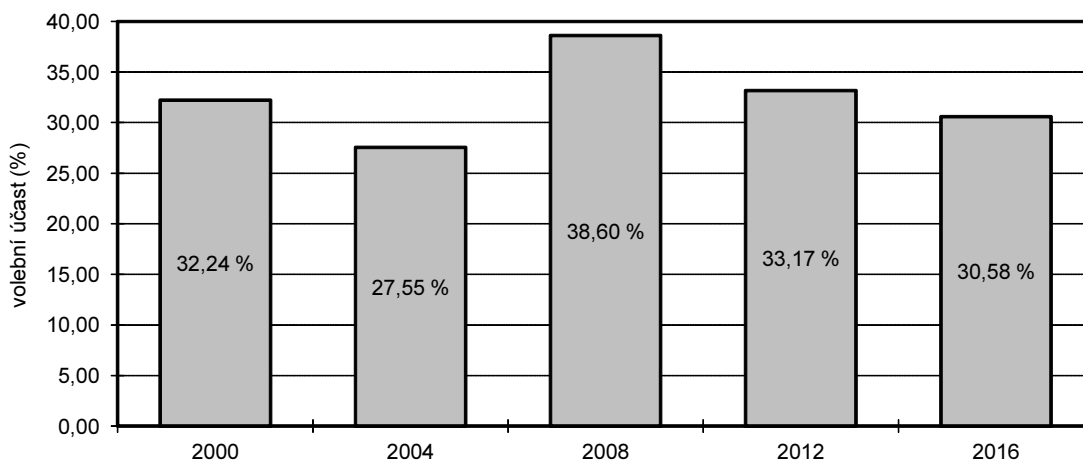
	2000			2004			2008			2012			2016		
	platné hlasy celkem	v %	získané mandáty	hlasy		získané mandáty	hlasy		získané mandáty	hlasy		získané mandáty	hlasy		získané mandáty
				abs.	%		abs.	%		abs.	%		abs.	%	
Křesťanská a demokratická unie - Československá strana lidová <sup>1)</sup>	x	x	x	30 576	11,34	8	27 053	7,10	5	27 536	8,60	7	30 383	10,17	8
Česká strana sociálně demokratická	48 700	15,56	11	41 606	15,43	11	162 410	42,63	31	87 688	27,40	24	49 752	16,66	14
Komunistická strana Čech a Moravy	78 190	24,98	18	59 183	21,96	17	60 672	15,92	11	72 912	22,78	20	34 001	11,38	9
Občanská demokratická strana	82 952	26,51	20	102 068	37,87	29	94 869	24,90	18	31 744	9,92	9	20 719	6,93	6
NEZÁVISLÍ	9 528	3,04	-	5 189	1,92	-	x	x	x	18 311	5,72	5	8 241	2,75	-
SNK Evropské demokracie <sup>2)</sup>	17 340	5,54	4	12 961	4,80	-	11 289	2,96	-	5 061	1,58	-	4 989	1,67	-
Koalice Svoboda a přímá demokracie - Tomio Okamura (SPD) a Strana Práv Občanů <sup>3)</sup>	x	x	x	x	x	x	x	x	x	14 596	4,56	-	20 973	7,02	6
ANO 2011	x	x	x	x	x	x	x	x	x	x	x	x	76 768	25,70	22
Čtyřkoalice <sup>1)</sup>	52 500	16,77	12	x	x	x	x	x	x	x	x	x	x	x	x

<sup>1)</sup> v roce 2000 jako Čtyřkoalice složená ze stran Křesťanská a demokratická unie - Československá strana lidová, Občanská demokratická aliance, Demokratická unie a Unie svobody

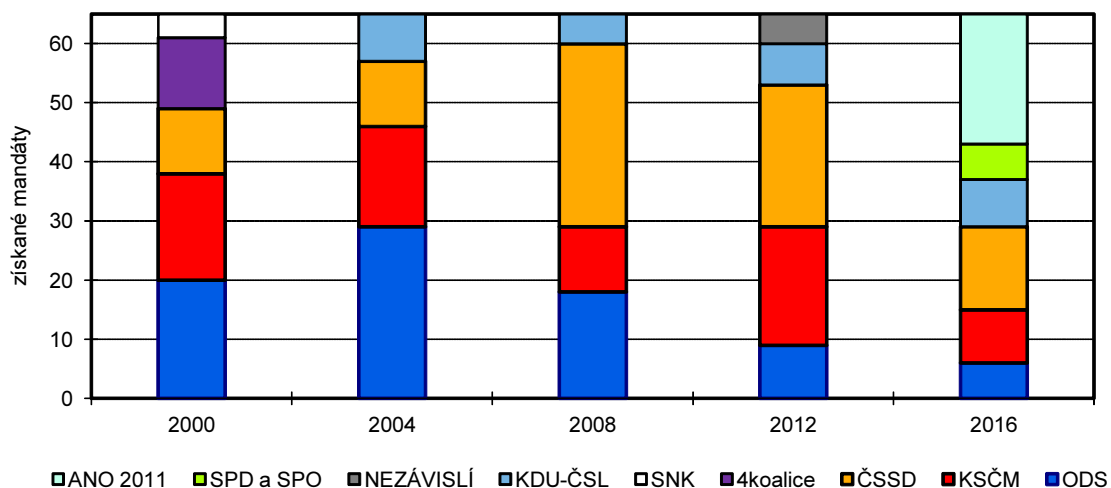
<sup>2)</sup> v roce 2000 jako Sdružení nezávislých kandidátů, v roce 2004 jako SNK sdružení nezávislých, v roce 2008 v koalici Osobnosti kraje spolu se stranou Coexistencia, v roce 2012 v koalici SDRUŽENÍ

<sup>3)</sup> v roce 2012 jen Strana Práv Občanů ZEMANOVCI

**Volební účast ve volbách do zastupitelstva Moravskoslezského kraje  
v letech 2000 až 2016**

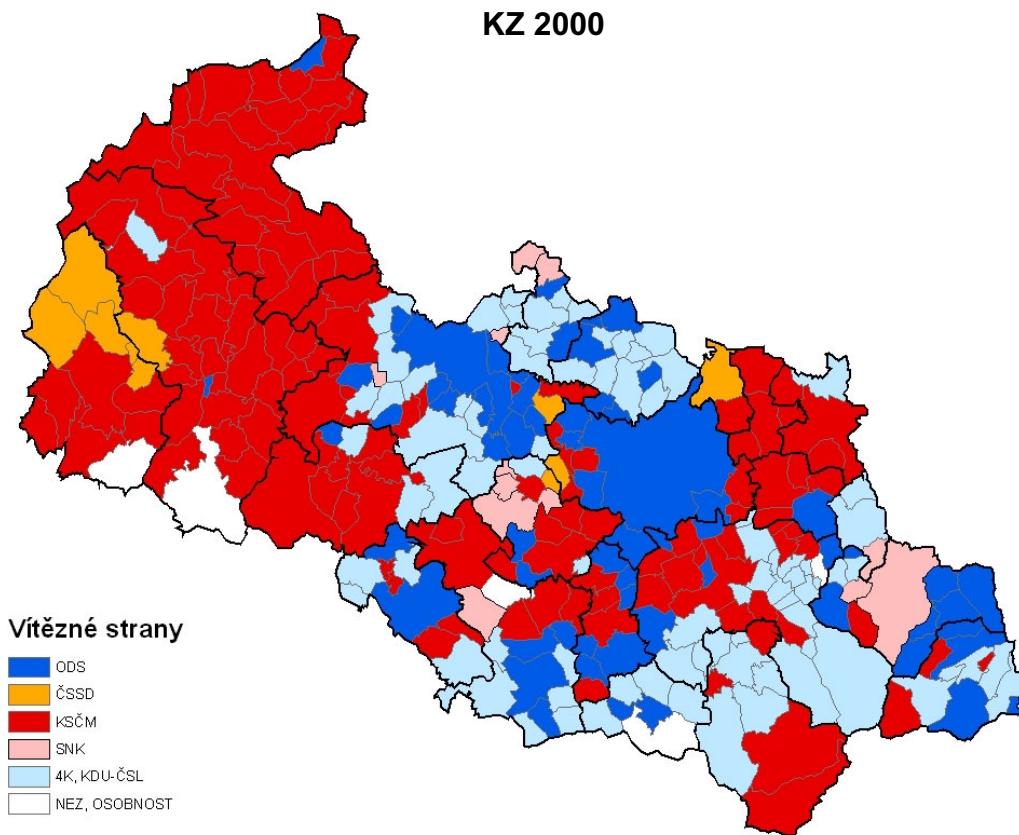


**Srovnání zisků mandátů volebních stran ve volbách do zastupitelstva  
Moravskoslezského kraje v letech 2000 až 2016**

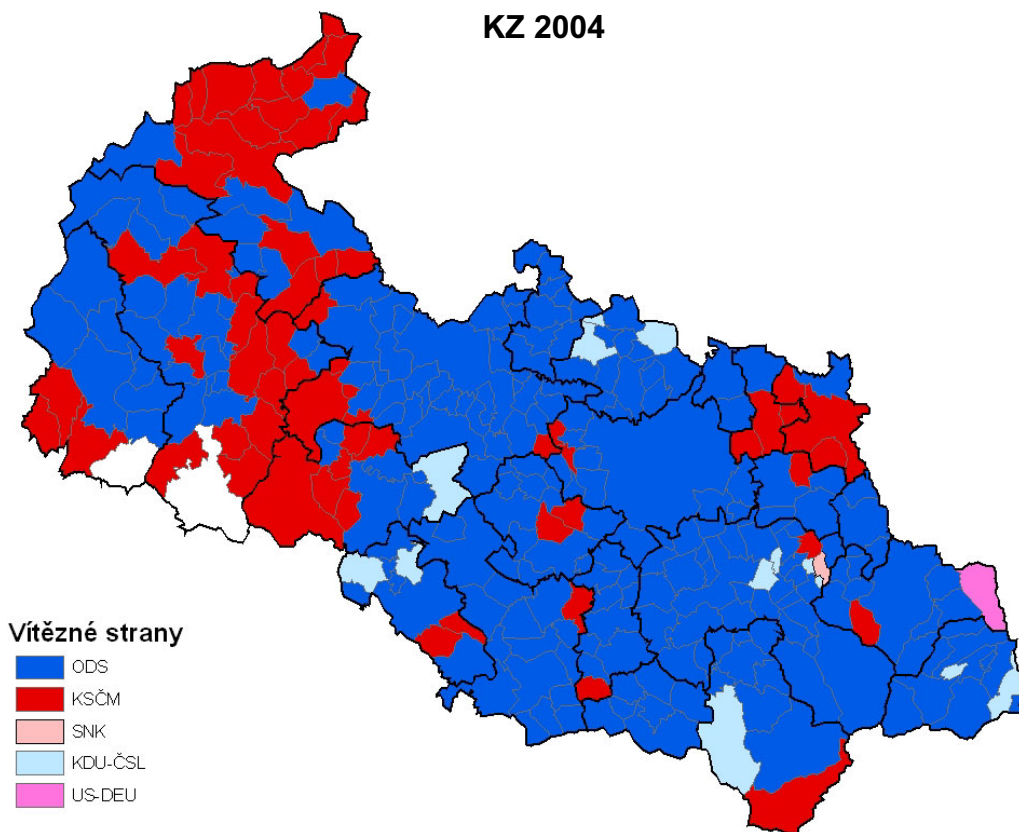


**VÍTĚZNÉ STRANY VE VOLBÁCH DO KRAJSKÉHO ZASTUPITELSTVA  
V OBCÍCH MORAVSKOSLEZSKÉHO KRAJE**

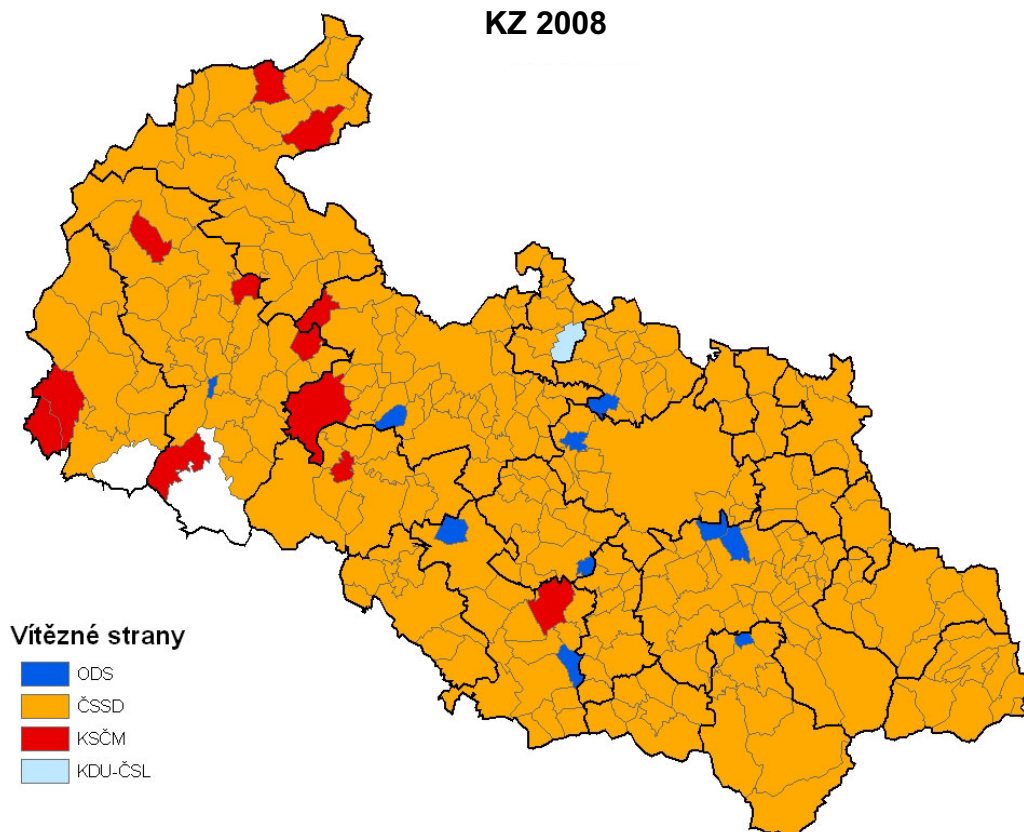
**KZ 2000**



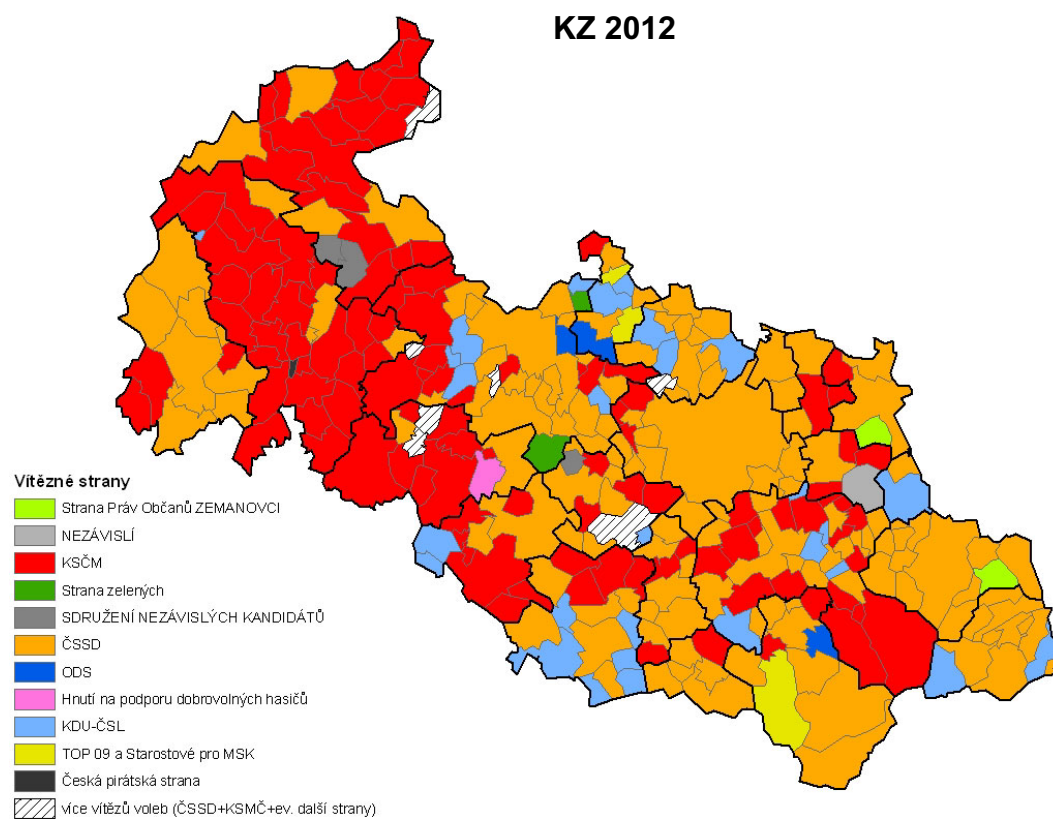
**KZ 2004**



**KZ 2008**



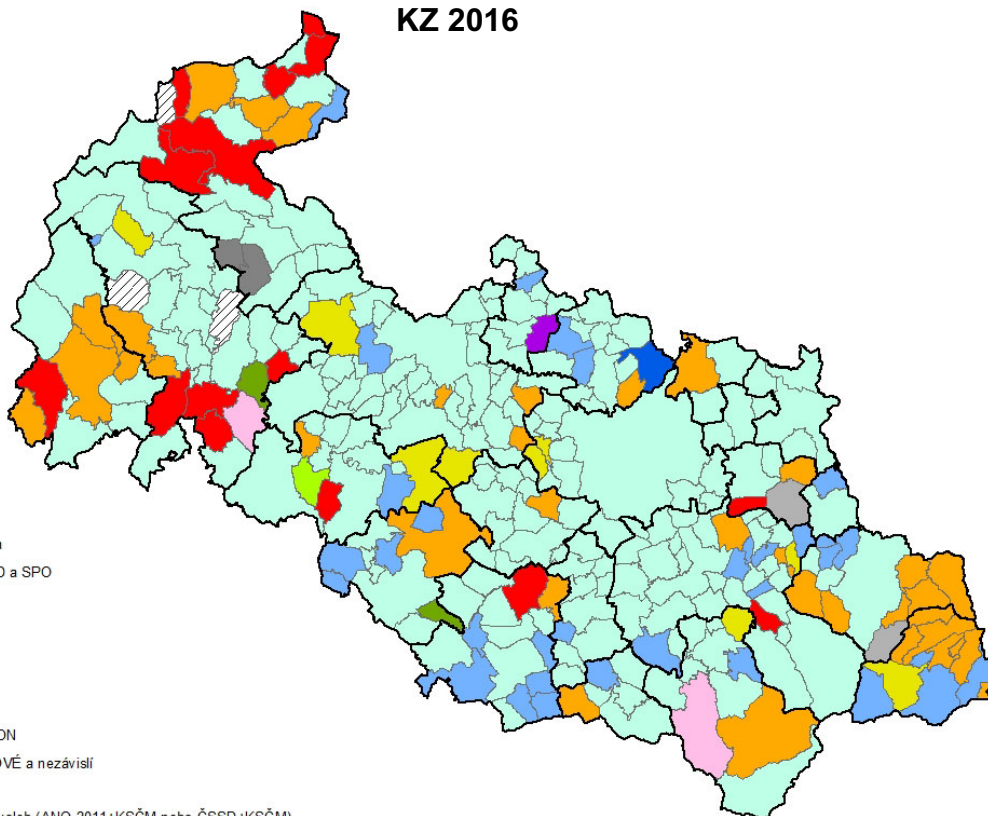
**KZ 2012**



**KZ 2016**

**Vítězné strany**

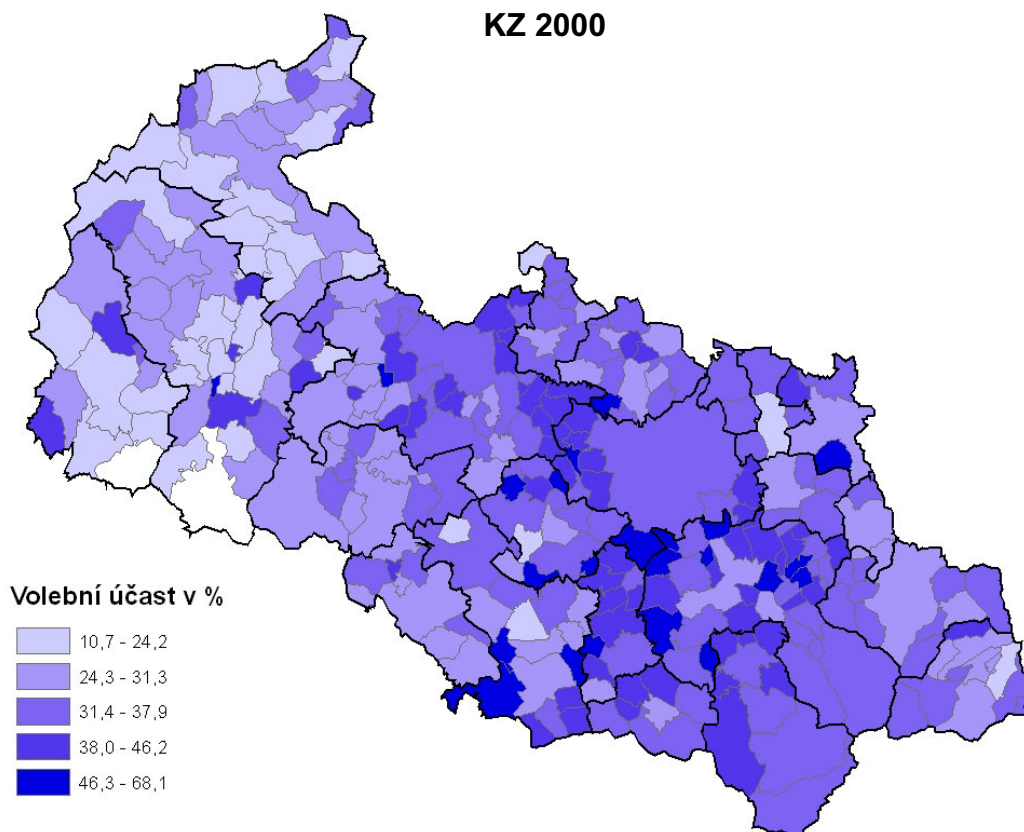
- ANO 2011
- ČSSD
- Dobrá volba
- Koalice SPD a SPO
- KDU-ČSL
- KSČM
- Moravané
- NEZÁVISLÍ
- ODS
- PRO REGION
- STAROSTOVÉ a nezávislí
- TOP 09
- více vítězů voleb (ANO 2011+KSČM nebo ČSSD+KSČM)



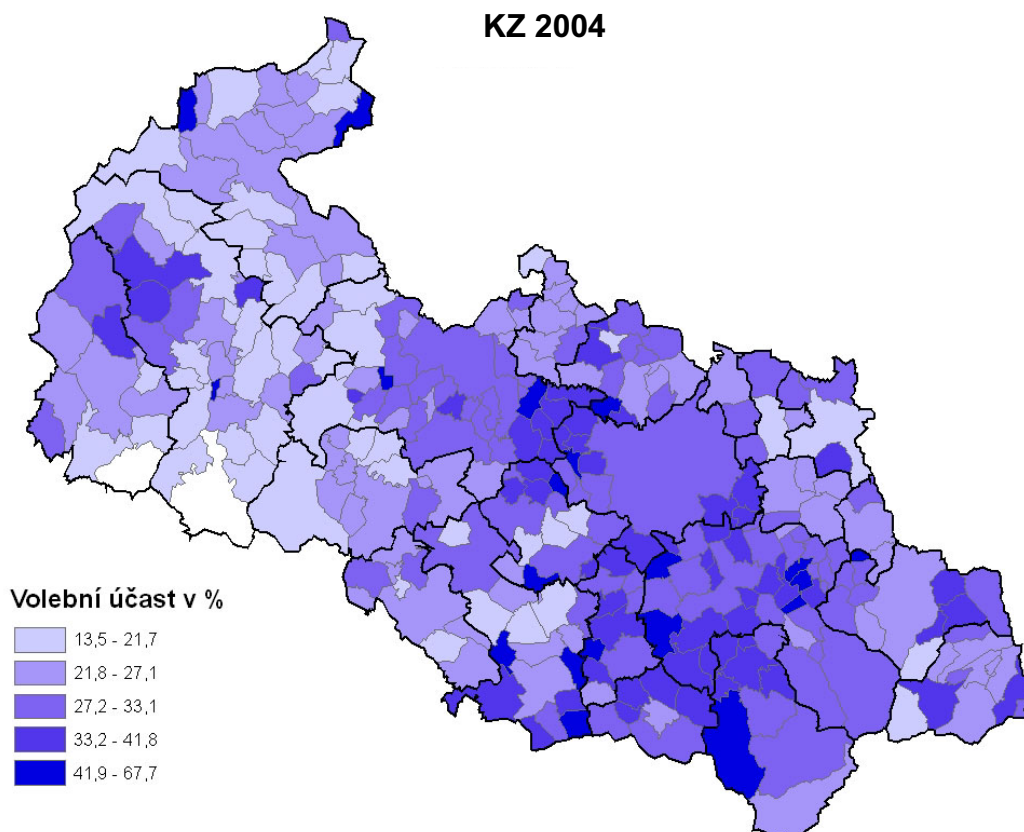


## ÚČAST VE VOLBÁCH DO KRAJSKÉHO ZASTUPITELSTVA V OBCÍCH MORAVSKOSLEZSKÉHO KRAJE

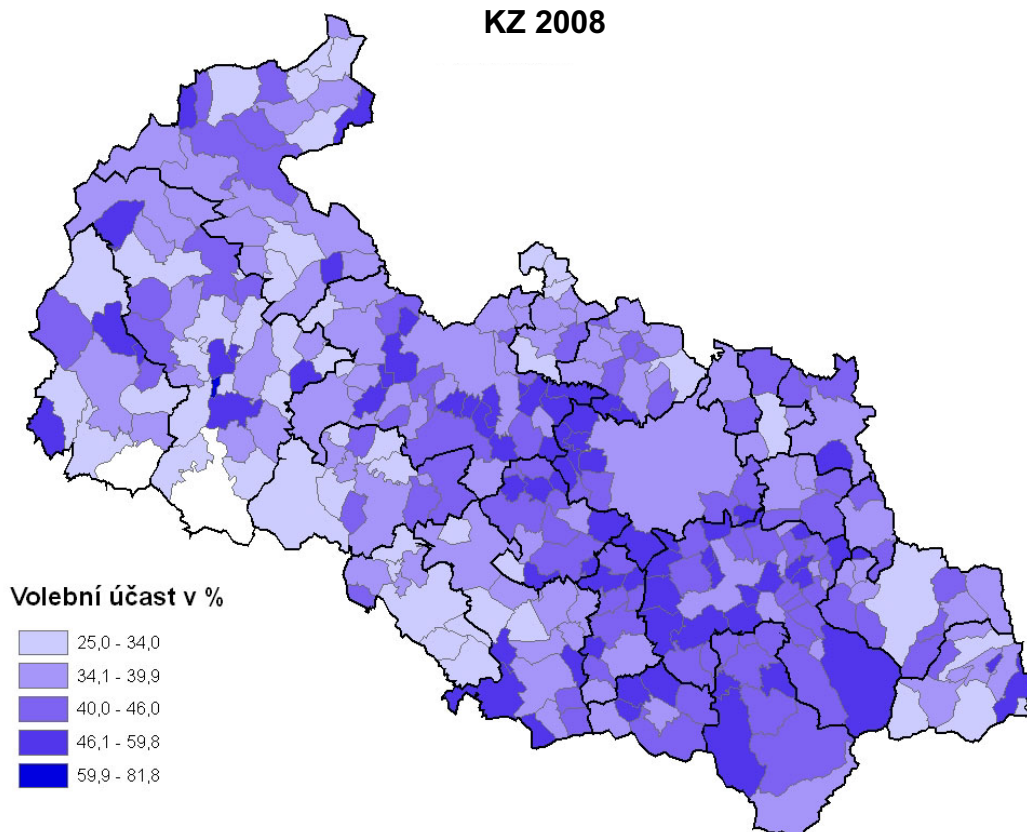
**KZ 2000**



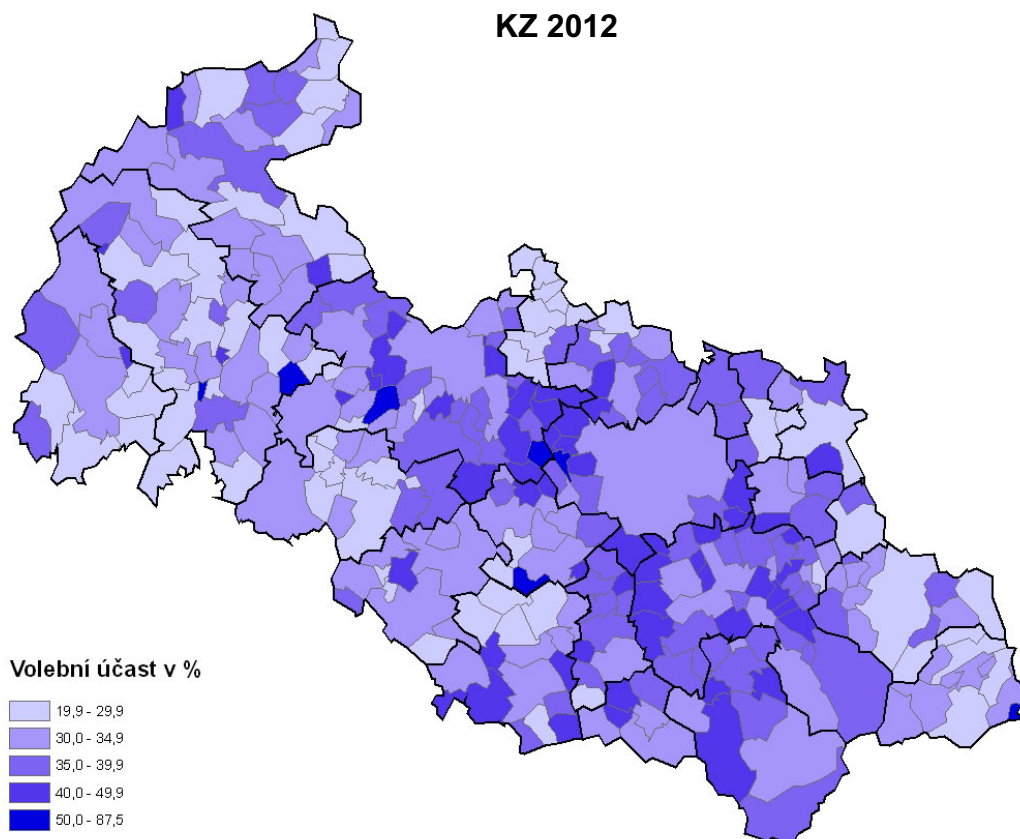
**KZ 2004**



### KZ 2008



### KZ 2012



**KZ 2016**

